

**PLAN
PLUG &
WORK**

PLAN, PLUG & WORK

IB Connect Hauptkatalog

IB Connect designt und produziert elektrische Anschluss-, Voice-, Daten- und Multimediasysteme, dies alles mit dem einzigen Ziel, Ihnen und Ihren Kunden integrierte Lösungen zu bieten, die Ihren hohen Ansprüchen an ein funktionales Arbeitsumfeld genügen.

We design and manufacture electrical connectivity, voice, data and multimedia systems to provide integral solutions for the needs of our clients.





INDEX

A**ÜBER UNS / ABOUT US****P. 04****B****PRODUKTE / PRODUCTS****01****ELEKTRIFIZIERUNG VON RÄUMEN /
ELECTRIFICATION OF SPACES****P. 10****02****ELEKTRIFIZIERUNG VON MOBILIAR /
ELECTRIFICATION OF FURNITURE****P. 34****03****KOMPONENTEN UND KABEL /
ELECTRICAL-MULTIMEDIA
COMPONENTS AND CABLES****P. 76****04****ORGATECH
(TECHNISCHES KABELMANAGEMENT /
TECHNICAL CABLE ORGANISATION)****P. 96**

HALLO!

IB Connect ist seit vielen Jahren Designer und Hersteller elektrischer Anschluss-, Voice-, Daten- und Multimediasysteme, dies alles mit dem einzigen Ziel, Ihnen und Ihren Kunden integrierte Lösungen zu bieten, die Ihren hohen Ansprüchen an ein funktionales Arbeitsumfeld genügen.

Dabei legen wir besonderen Wert auf die Entwicklung hochqualitativer Produkte, die zugleich zuverlässige und flexible technische Lösungen für die aktuellen und zukünftigen Herausforderungen in der Welt der Büromöbel und der professionellen Elektroinstallation bieten.

Wir arbeiten immer mit einer Vision: Wir möchten es unseren Partnern (Architekten, Raumdesigner und Elektroinstallateure) einfacher und angenehmer machen, Arbeitswelten anwendungsfreundlich, funktional und unter hohem Designanspruch zu gestalten.

Unsere Mitarbeiter in der technischen Entwicklung arbeiten stets im engen Dialog mit unseren Kunden, wir entwickeln Sonderanfertigungen nach Ihren Wünschen und produzieren diese anschlussfertig und nach Ihren Maßvorgaben.

Unsere Serviceleistung Ihnen gegenüber liegt uns besonders am Herzen! Da wir unsere Katalogartikel stets auf Lager führen und auch Sonderanfertigungen sehr schnell umsetzen können, bieten wir Ihnen in Verbindung mit kurzen und zuverlässigen Lieferzeiten die perfekte Unterstützung für Ihren geschäftlichen Erfolg!

At IB Connect we have been designing and manufacturing electrical connectivity, voice, data and multimedia systems for many years, to provide integral solutions for the needs of our clients.

We pay special attention to research and design in order to obtain quality products, thereby providing solutions for present and future needs in the world of office furniture and professional installations.

We always begin with the same premise: to make it easier for our collaborators (architects, interior designers and installers) to make work spaces more comfortable and operational for the end user.

Our technical department works together with our clients to design personalised solutions, carrying out totally finished and made-to-measure projects.

Service is one of our main assets. Having catalogue references in stock and a flexible delivery service enables us to give added value to our products.

Wir designen und entwickeln integrierte Lösungen für verschiedene Einsatzbereiche
Elektronische Arbeitsplätze.

Vernetzte Bürolandschaften.

Konferenzräume.

Laboratorien.

Universitäten.

Schulen.

Bibliotheken.

Hotels.

Öffentliche Verwaltungen.

Industriearbeitsplätze.

We design and develop integral solutions for a variety of sectors

Work stations.

Management offices.

Meeting rooms.

Laboratories.

Universities.

Schools.

Libraries.

Hotels.

Public Authorities.


The industrial world.

Plan vs Ficus

Wir lieben Arbeitsplätze mit umweltfreundlicher Funktionalität, wir mögen auch grün dekorierte Büros, aber die Verwendung von Blumentöpfen um Kabelsalat zu verbergen? Das muss doch nun wirklich nicht sein!

Wir bei IB Connect designen Ihre Projekte von Beginn an derart, dass sämtliche Elektrik, Kommunikations- und Datenkabel in sicherer Weise so geordnet und verborgen sind, dass man fast meinen könnte, sie wären gar nicht vorhanden.


Unter Einsatz unserer Systemtechnologie können wir fast jeder Anforderung unserer Kunden technisch entsprechen. Die Entscheidung fällt damit nicht schwer: Systemtechnik oder Blumentöpfe stattdessen?



We are in favour of well-decorated offices that respect the environment, but using plants to hide piles of cables has never been a good idea.

At IB Connect we design our projects right from the beginning so that all the electrification, communications and data coexist in an orderly and safe way, so that the visual impact is reduced to a bare minimum.


With the system formed with our products, we can solve any need that our clients may have. The decision is simple: a plan or a rubber plant?



Alles gut organisiert Everything well organised

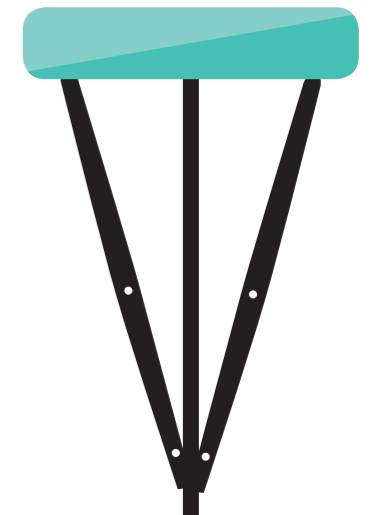



Abdeckungen, Raumsäulen, Einbaulösungen ... und wohin mit den Leitungen? Orgatech ist ein System, welches dafür konzipiert wurde, Einzelprodukte miteinander zu vernetzen und das erforderliche Kabelmanagement so zu organisieren, wie es für den Betrieb eines modernen elektronischen Arbeitsplatzes erforderlich ist.

Unser System Vertebra und dessen zugehörigen Komponenten führen auf elegante und diskrete Weise alle Leitungen vom Anschlusspunkt bis hin zum Arbeitsplatz. Das einhergehende Zubehör verbirgt und ordnet in gleicher Weise und hält somit alle Bereiche frei von gefürchtigem Kabelsalat, der ein sicheres und gepflegtes Arbeiten behindert.



Covers, columns, built-in electrification ... and the cables? Orgatech is a system designed to enable our products to "communicate" with each other and organise all the wiring generated by a work station.

Our vertebra and its accessories bring cables from the electrification point to the work station in a discreet way. Our organisers conceal and arrange all the cables from our work tools.



Am besten beginnen Sie am Anfang It is better to start at the beginning

Wie kommen eigentlich die Stromzufuhr und die Datenverbindungen bis hin an den Arbeitsplatz? Durch die Decke, über die Wand oder durch den Boden? Egal woher, unser System bietet für jede Möglichkeit einfache und geordnete Lösungen. Wir stellen Ihnen hiermit eine Planungshilfe zur Verfügung, die

Ihnen für jede Installationsaufgabe mögliche Lösungswege beschreibt. Unabhängig vom Ausgangspunkt und Lage Ihrer Hauptanschlüsse können Sie mit unseren Produkten jegliche Planungs Herausforderung in der Welt der elektronischen Arbeitsplätze auf einfache Weise zu optimal geordneten Ergebnissen führen.

Where do the electricity and data come from at our work station? The ceiling, the wall or the floor? Our system can bring them from anywhere to each work station in an ordered and simple way.

We have prepared this brief planning guide to illustrate how, regardless of the origin, our products can solve the entire process of providing the world of office and industry with data and connectivity.



Wichtige Fakten, die uns unterscheiden

Details that make us different

WHITE

WEIß IST IMMER EIN GEWINNER!
WHITE IS ALWAYS A WINNER

∞

KONFIGURIER- UND AUSTAUSCHBARES MULTIMEDIA CONFIGURABLE AND INTERCHANGEABLE MULTIMEDIA

ALLES IST ANGESCHLOSSEN... ABER WAS MACHE ICH JETZT NUR MIT ALL DEN LEITUNGEN?
EVERYTHING IS CONNECTED... WHAT SHOULD I DO WITH THE BLESSED CABLES?

EINE MODULSCHRIITWEITE VON 45MM, JA, HABEN WIR!
MULTIPLE OF 45, WE HAVE IT!

VERSCHIEDENE LÄNDER ODER INTERNATIONALE ANWENDER? KEIN PROBLEM
DIFFERENT COUNTRIES OR USERS? NO PROBLEM

BEI UNS ERHALTEN SIE DIE VOLLE GARANTIE!
WE WORK WITH ALL THE GUARANTEES



LEGENDE DER SYMBOLE FÜR OPTIONALE AUSFÜHRUNGEN

SYMBOLS GUIDE TO UNDERSTAND BETTER THE PRODUCT

In diesem Katalog finden Sie folgende Symbole, die Ihnen Eigenschaften, Variations- oder Konfigurationsmöglichkeiten anzeigen.

In this catalogue, the information about each product is accompanied with these symbols to indicate certain characteristic or configuration possibilities.

WHITE

Erhältlich in Weiß.
Available in white.

∞

Daten- und Multimedia-module konfigurierbar.
Configurable multimedia modules.

Kompatibel mit Orgatech.
Compatible with Orgatech.

Sonderanfertigungen möglich.
Can be manufactured in custom sizes.

Optisch überladene Bürolandschaften gehören zunehmend der Vergangenheit an. Es werden Lösungen bevorzugt, die eine angenehme Arbeitsatmosphäre schaffen. Hierbei spielt Weiß eine besondere Rolle – Weiß ist nicht aufdringlich und liegt voll im Trend einer modernen und angenehmen Einrichtung. Daher kann der überwiegende Anteil unserer Produkte auch in Weiß hergestellt werden – außergewöhnlich!

Offices are becoming less and less overloaded in a search to create working surroundings that are more pleasant to look at. White is the predominant colour in many offices because of its neutrality and luminosity. The great majority of our products can therefore be made entirely white... We do not want to be the only ones to stand out in your office.

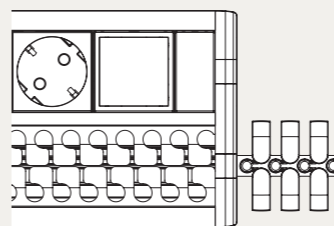
Welchen Daten- oder Multimedia-Anschlüsse benötigen Sie an Ihrem Arbeitsplatz? Die Ansprüche sind immer unterschiedlich. Daher verwendet unser System eine modulare Basis nahezu frei wählbarer Konfigurationen der von Ihnen benötigten Anschlüsse – und sorgt somit für die unverzichtbare Flexibilität einer modernen Büro- und Arbeitsplatzplanung. Das modulare System ermöglicht es Ihnen sogar, den Austausch von Multimedia-Modulen nachträglich selber vorzunehmen, sobald sich die Anforderungen geändert haben. Und Dank direkter Zugriffsmöglichkeit ist auch der Austausch der zugehörigen Kabel kein Problem mehr!

What data or multimedia connection do you need at your work station? Needs are never the same for each station. Our products are designed with a modular multimedia connection system, which provides an indispensable flexibility to successfully round off modern office projects. The modular system enables you to switch the communication connector plates quickly and simply, facilitating direct cable connection at the same time, thanks to the direct access.

► SIEHE AUCH SEITEN 76 U 85
SEE P. 76 AND 85

Die Verwendung von Orgatech ist eines der großen Vorteile der Systemtechnologie von IB Connect. Unser patentiertes System ermöglicht ein unvergleichbares Kabelmanagement, zu dem der benötigte Raum in den Produkten bereits vorgesehen ist und daher die Vernetzung der Anschlusseinheiten untereinander problemlos ermöglicht. Das Ergebnis: Mehr Ordnung, mehr Sicherheit und eine aufgeräumte Arbeitslandschaft. Alles passt untereinander und zueinander! Wer bietet mehr?

Orgatech is one of the advantages of working with IBConnect. Our patented system makes it possible to organise the cabling, using the space designed in our products and also connecting them to each other by means of a light spine or one of our three organiser models. The result: an orderly, safer and visually clean office. Can anyone offer more?



► SIEHE SEITE 99
SEE P. 99

Oh jeh! Ich brauche ein Anschlussmodul welches ich im Katalog nicht finden kann! Was jetzt?

Wir erhalten zunehmend Anfragen dieser Art, aber bitte keine Sorge – Wir lösen Ihr Problem! Bei uns finden Sie nicht nur standardisierte Katalogprodukte, sondern darüber hinaus ist fast alles projektierbar, wenn Sie o.a. Symbole auf dem Datenblatt wiederfinden. Sehen Sie das Symbol, dann finden wir die Lösung!

Oh dear! I need an electrification that is not referenced in the catalogue and I don't know where to find it. We receive more and more enquiries of this type, but don't worry – we have it! At IB Connect, not only will you find catalogue products, but when you see the symbol at the head of this text on the data sheet for a certain product, you know that we are capable of projecting the solution to suit your needs.

► SIEHE SEITE 79
SEE P. 79

Alle Produkte sind in Ausführungen der verschiedenen internationalen Standards erhältlich, Schuko, Frankreich, Italien, Dänemark, Schweiz, Großbritannien, USA und Euro-amerikanisch.

All our products are made with schuko, French, Italian, Danish, Swiss, British, American and Euro American sockets.

Schuko Steckdose
Schuko socket

Französisch
French socket

Italienische Steckdose
Italian socket 10A

Dänische Steckdose
Danish socket

Schweizer Steckdose
Swiss socket

Britische Steckdose
British socket

USA Steckdose
American socket

Euro USA Steckdose
Euro American socket

Australisch Steckdose
Australian socket

Multisocket
Multisocket

► SIEHE SEITE 81
SEE P. 81

Als Basismaterial verwenden wir hochwertiges Aluminium; unsere Anschlüsse sind halogenfrei mit einem Leitungsdurchschnitt von 2,5mm² verkabelt, alles normengerecht nach UNE-EN 50085.

Wir investieren viel Zeit und Mühe in die Herstellung allerhöchster Qualität, jedes auch noch so kleine Detail wird mehrfach hinterfragt. Sicherheits- und Gesundheitsfragen genießen bei uns höchste Priorität. Unsere Philosophie gebietet uns Lösungen zu entwickeln, die die Arbeitsergonomie erhöhen und die für ein angenehmes, sicheres und aufgeräumtes Arbeitsumfeld Sorge tragen.

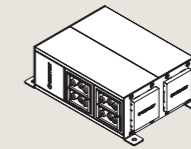
All our electrifications are made of aluminium; the sockets are wired with each other with halogen-free cable with a cross section of 2,5mm² y verificados, en cumplimiento con la normativa UNE-EN 50085.

We spend a lot of time at work, that is why, increasingly, considerable care is taken with the details, especially those which affect our health. Our philosophy leads us to develop products which improve the ergonomics, resulting in clean, tidy, accessible working environments.

01

ELEKTRIFIZIERUNG VON RÄUMEN / ELECTRIFICATION OF SPACES

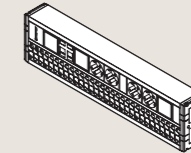
PDC



Verteilereinheiten
(Consolidation Point)
im Gehäuse.
Concealed and consoli-
dated distribution point.

P. 12

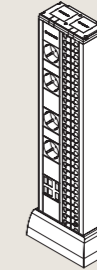
DUPLO KIT



Anschlusseinheiten für
Wände oder Trennwände
(mit Kabelmanagement).
Organised connection
for walls and partitions.

P. 16

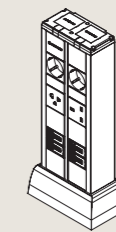
DUPLO MINI COLUMN



Anschlusseinheiten
für Böden oder Flächen
(mit Kabelmanagement).
Organised connection
for technical flooring or
surface.

P. 20

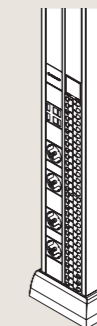
DUPLO CHARGE POINT



Multiple Ladestation.
Multi-device charge
point.

P. 23

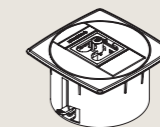
DUPLO COLUMN



Raumsäulen
(mit Kabelmanagement).
Organised connection
for ceiling.

P. 26

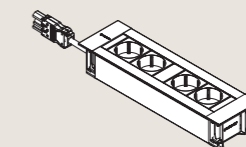
UNIT



Multifunktionale
Anschlusseinheiten.
Multifunction
connection dock.

P. 30

INTRO 2.0



Einbausysteme (mit
Kabelmanagement).
Built-in design
connection.

P. 44



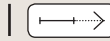
PDC

Verteilereinheiten Consolidation Point im Gehäuse Concealed and consolidated distribution point

WICHTIGE FAKTEN, DIE UNS UNTERSCHIEDEN / DETAILS THAT MAKE US DIFFERENT



Module konfigurierbar.
Configurable multimedia.



Sonderanfertigung möglich.
Custom manufacturing.

Perfekt geeignet für die Anwendung in Doppel- oder Hohlraumböden, ebenso perfekt geeignet für Hohlraumdecken. Die Verteilereinheit wird zum zentralen Punkt der Strom- oder Datenverteilung, falls gewünscht, auch beides gleichzeitig. Perfect for installations with technical flooring or suspended ceiling. It becomes a point of electrical or data distribution or, if you wish, a combination of both.

Flexible Installation

In Abhängigkeit Ihrer Anforderung wandelt sich die PDC Box zum zentralen Punkt der Strom- und/oder Datenverteilung. In Doppel- oder Hohlraumböden wird die Basisverteilung verlegt, um dann an die einzelnen Arbeitsplätze anzuschließen.

Da keine teuren Bodentanks mehr verwendet werden müssen, ist diese Technologie nicht nur die günstigste – sondern auch die flexibelste, wenn mal umgeräumt werden muss!

Flexible installation

Depending on your needs, the PDC box becomes an electrical distribution point, a consolidated data point or, even better, a combination of both.

Ideal for installations with technical flooring, preparing the horizontal installation with power and data, awaiting connection to the work stations.

EINSATZBEREICHE


Doppelboden.

Hohlraumdecke.

APPLICATIONS

Technical flooring.

Suspended ceiling.



Anschlusseinheit für RJ45-Datenkabel.
Output for RJ45 connectors.



Anschlusseinheit für Stromkabel.
Power point output.

EIGENSCHAFTEN

FEATURES

Minimale Gesamthöhe.

Kombination von Strom- und Datenanschlüssen.

Reduced height of the box.

Combination in the same electrical outlet box data.

TECHNISCHE SPEZIFIKATIONEN

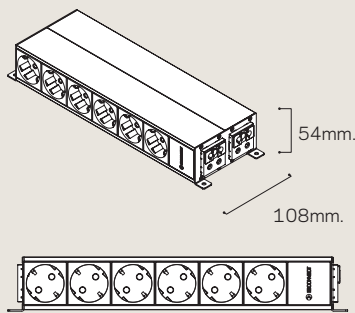
TECHNICAL CHARACTERISTICS

- Ausgeführt in schwarz lackiertem Aluminium (RAL 9017), mit Montageschiene und Abdeckung.
 - Stromeingang GST18 kompatibel.
 - Stromausgang GST18 kompatibel oder 2P+T Dosen.
 - Multimedia-Anschlüsse durch den Mittelteil der Box.
 - RJ45 Anschlussabdeckungen.
 - Kompatible Keystones oder Infraplust-Einsätze.
 - Auf dem Boden verschraubbar.
-
- Made of lacquered black aluminium (RAL 9017), with metal fixing structure and cover.
 - Power input through rapid connector.
 - Power output through rapid connector or 2P+T socket.
 - Multimedia wire input through the centre of the box.
 - RJ 45 connector fixing plates (Cat.5e/Cat6).
 - Compatible keystone or infraplus.
 - Fixed to the ground with screws.

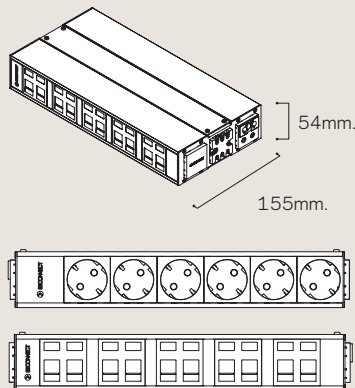
TECHNISCHE MAßE

TECHNICAL DRAWING AND LEVELS

PDC FÜR STROM
PDC POWER ONLY



PDC FÜR STROM UND DATEN
PDC POWER + DATA





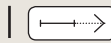
DUPLO KIT

Anschlusseinheiten für Wände und Trennwände (mit Kabelmanagement) *Organised connection for wall and partitions*

WICHTIGE FAKTEN, DIE UNS UNTERSCHIEDEN / DETAILS THAT MAKE US DIFFERENT



Kompatibel mit Orgatech.
Compatible with Orgatech.



Sonderanfertigung möglich.
Custom manufacturing.

Effiziente Problemlösung für die Organisation und Distribution von Anschlüssen und Leitungen. Alle Kabel sind unsichtbar in der Installation verborgen.

Highly adaptable organisation and distribution, concealing all the cables in the installation.

Doppelfunktion

Das System Duplo Kit besteht aus zwei Bereichen; einer für die Anschlüsse, der andere für das Kabelmanagement. Lose, überschüssige Kabel werden geordnet verborgen, was mittels einer schnellen und sicheren Installation bewirkt wird.

Organisierte Anwendung

Das System ist ideal einzusetzen, wenn die Stromzufuhr von der Wand aus erfolgt. Erreicht wird eine leicht zugängliche und geordnete Kabelführung.

Grenzenlose Kombinationsmöglichkeiten

Wir sind zudem in der Lage, unsere Produkte nach Ihren Vorgaben zu fertigen. Mehr oder verschiedene Anschlüsse in unterschiedlichen Gehäuselängen, exakt, wie Ihr Projekt dies erfordert!

Double function

The Duplo system consists of two rails; one electrified and another one with a space for organising cables, allowing loose wiring to be concealed and guaranteeing a rapid, ordered and safe installation.

Organised application

Ideal for installations where the origin is the wall and the idea is to maintain order and the organisation of the connected cables.

No limits to configuration

It is possible to manufacture made-to-measure electrification, since the length adapts to the necessary connections for each project.

EINSATZBEREICHE

Bürolandschaften.

Laboratorien.

Industriearbeitsplätze.

APPLICATIONS

Offices.

Laboratories.

Industrial work station.



Duplo Kit in Wandmontage mit Vertebra -Kabelmanagement.
Anodized Duplo Kit fixed to wall and connected vertebrae.



Rückseite des Duplo Kit mit Zuführungen.
Duplo back feeding and fixing kit.

EIGENSCHAFTEN

FEATURES

Platz für die Kabelorganisation.

Vorbereiteter Adapter für die Verbindung mit Vertebra.

Einfache Installation.

Möglichkeit zur Integration 3-phasiger Anschlüsse.

Space for organising cables.

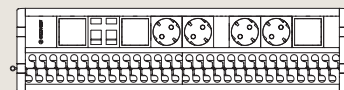
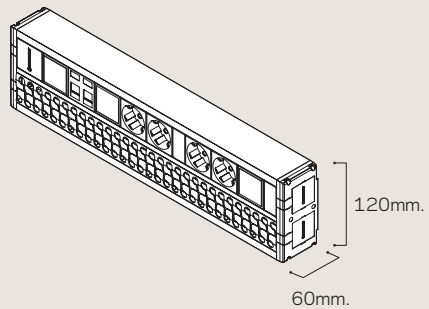
Space prepared for installation of vertebra adapter.

Easy fixing system.

Possibility of housing three-phase elements.

TECHNISCHE MAßE

TECHNICAL DRAWING AND LEVELS



TECHNISCHE SPEZIFIKATIONEN

TECHNICAL CHARACTERISTICS

- Ausgeführt in anodisiertem Aluminium C27.
- Strom und Datenzufuhr rückseitig.
- Internes Terminal für den Stromanschluss.
- Gehäuserückseite mit der Wand verschraubbar.
- Made of aluminium, C27 natural anodized finish.
- Power and data input through the back.
- Power input connection via internal terminal.
- Fixed by screws on back.



DUPLO

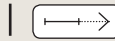
MINI COLUMNNA

Anschlusseinheiten für Böden oder Flächen (mit Kabelmanagement) *Organised connection for technical flooring or surface*

WICHTIGE FAKTEN, DIE UNS UNTERSCHIEDEN / DETAILS THAT MAKE US DIFFERENT



Kompatibel mit Orgatech.
Compatible with Orgatech.



Sonderanfertigung möglich.
Custom manufacturing.

Effiziente Problemlösung für die Organisation und Distribution von Anschlüssen und Leitungen. Alle Kabel sind unsichtbar in der Installation verborgen.

Highly adaptable for organisation and distribution, concealing all the cables in the installation.

Schnelle Installation

Das System Duplo besteht aus zwei Bereichen; einer für die Anschlüsse, der andere in Form eines exklusiven Kabelmanagements. Überschüssige Kabel werden geordnet verborgen, was mittels einer schnellen und sicheren Installation bewirkt wird.

Rapid installation

The Duplo system consists of two rails, one electrified and another one with a modern and exclusive space for organising cables, allowing all loose wiring to be concealed and guaranteeing a rapid, ordered and safe installation.

Organisierte Anwendung

Ideal einsetzbar, wenn die Stromzufuhr über den Boden oder anderen Flächen heraus erfolgt. Erreicht wird eine leicht zugängliche und geordnete Kabelführung.

Organised application

Ideal for installations where the origin is technical flooring or surface and the idea is to maintain order and the organisation of the cables connected.

Grenzenlose Kombinationsmöglichkeiten

Die Möglichkeit, das Produkt einseitig oder auch doppelseitig für gegenüberliegende Arbeitsplätze auszuführen, sorgt für die erforderliche Flexibilität bei der Vernetzung von Bürolandschaften.

No limits to configuration

The possibility of single or double sided makes it perfect for installations that require flexibility in the number of work stations.

EINSATZBEREICHE

Bürolandschaften.

Laboratorien.

APPLICATIONS

Offices.

Laboratories.



Duplo Mini Columna in anodisiertem Aluminium C27.
Duplo Mini Columna in anodized aluminium.



Doppelseitige Mini Columna mit Vertebra-Anschluss.
Double sided Duplo Mini Columna with vertebrae output.

EIGENSCHAFTEN

FEATURES

Platz für die Kabelorganisation.

Vorbereiteter Adapter für die Verbindung mit Vertebra.

Feuchtigkeitsgeschützte Bodenbefestigung.

Einseitig und Doppelseitig.

Space for organising cables.

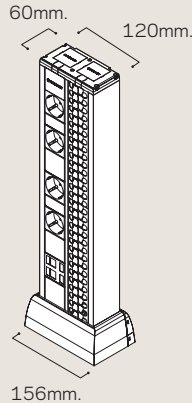
Space prepared for installation of vertebra adapter.

Easy ground fixing system with watertight seal.

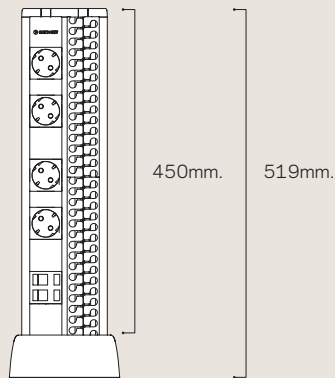
Single and double sided.

TECHNISCHE MAßE

TECHNICAL DRAWING AND LEVELS



156mm.



450mm.

519mm.

TECHNISCHE SPEZIFIKATIONEN

TECHNICAL CHARACTERISTICS

- Ausgeführt in anodisiertem Aluminium C27.
- Strom und Datenzufuhr bodenseitig.
- Internes Terminal für den Stromanschluss.
- Verschraubbares Bodenbefestigungs-Set.
- Vorverkabelte Steckdosen und feuchtigkeitsgeschütztes Bodenstandgehäuse.

- Made of aluminium, C27 natural anodized finish.
- Power and data input, lower part.
- Power input connection via internal terminal.
- Fixed to ground with screws on metal support.
- Supplied with: cabled power sockets, water tight ring and ground fixing plate, ground base trim.

DUPLO

CHARGE / POINT

Multiple Ladestation Multi-device charge point

WICHTIGE FAKTEN, DIE UNS UNTERSCHIEDEN / DETAILS THAT MAKE US DIFFERENT



Sonderanfertigung möglich.
Custom manufacturing.

Ladestation für Laptops und andere mobile Endgeräte, besonders geeignet für den Einsatz in Wartezonen von Flughäfen, Bahnhöfen, Hotels, etc.

Charge point for your laptop or gadgets, specially designed for installation in the waiting rooms of airports, stations, hotels, etc.

Installation auf Böden und Flächen

Ideal für die Installation in Wartebereichen mit Hohlraumböden oder auf geeigneten Flächen des Mobiliars, überall dort, wo die Möglichkeit zum Aufladen mobiler Endgeräte geschaffen werden soll. Problemlose und diebstahlsichere Einbindung in bestehende Stromverteilungen.

Flexible Konfigurationsmöglichkeiten

Der Zugriff auf die Ladeeinheiten kann einseitig oder beidseitig erfolgen, die perfekte Lösung für eine Nutzung durch mehrere Anwender gleichzeitig. Es können zudem Steckdosen verschiedener Länderstandards miteinander kombiniert werden; die optimale Lösung für Anwender unterschiedlicher, internationaler Herkunft.

EINSATZBEREICHE

Wartebereiche.

Flughäfen.

Bahnhöfe.

Hotels.

Universitäten.

Bibliotheken.

Öffentliche Meeting Points.

Installation at the surface

Ideal for waiting rooms where the origin of the power supply is the raised floor or the surface and where you want to offer users the possibility of recharging their laptops or gadgets. It can be adapted to any already-existing installation.

Flexibility in configuration

The fact that it can be single- or double-sided makes it perfect for installations which require flexibility in the number of users. Likewise, sockets from different countries can be incorporated into the same installation, thus increasing even more its flexibility and adaptability.

APPLICATIONS

Waiting rooms.

Airports.


Stations.

Hotels.

Universities.

Libraries.

Meeting points.



Ideal für Wartebereiche.
Ideal for waiting rooms.



Ausgeführt in C27 anodisiertem Aluminium.
Made in anodized aluminium.



Internationale Steckdosen in Kombination
mit USB-Ladestationen.
Combines power sockets with USB charging ports.

EIGENSCHAFTEN

FEATURES

Kombination unterschiedlicher, internationaler
Steckdosenstandards.

Integration von USB-Ladeeinheiten zusätzlich
möglich.

Ein- oder beidseitige Bestückung.

Einfache, diebstahlsichere Installation, spritz-
wassergeschützt.

Incorporates electricity sockets from different
countries.

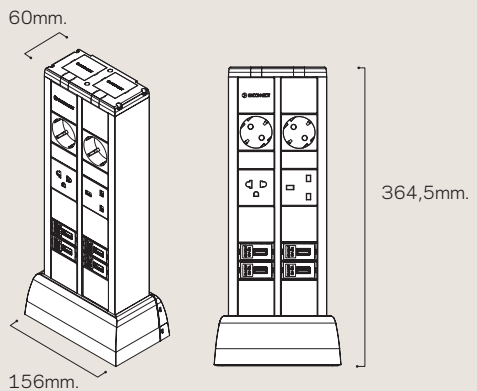
Incorporates USB charging ports.

Single- or double-sided electrification.

Easy floor-mounting system with impermeable
seal.

TECHNISCHE MAßE

TECHNICAL DRAWING AND LEVELS



TECHNISCHE SPEZIFIKATIONEN

- Ausgeführt in C27 anodisiertem Aluminium.
- Stromeingang bodenseitig, intern vollständig
vorverkabelt.
- Diebstahlsichere Bodenbefestigung aus
Metall.
- USB mit 5V/2A Stromstärke, auch für Tablets
geeignet.
- Vollständig vorverkabelt, inklusive Be-
festigungs-Set, Versiegelung und dekorativer
Abdeckung.

TECHNICAL CHARACTERISTICS

- Made of aluminium, with C27 natural anodised
finish.
- Entry of power supply through the bottom by
means of internal bus-bar.
- Secured to the floor by means of screw-on
metal support.
- 5V/2A USB charging ports.
- Supplied fully cabled, with sealing ring, floor
mount plate and base trim.



DUPLO COLUMNNA

Organisierte Anschlüsse als Raumsäule *Organised connection for ceiling*

WICHTIGE FAKTEN, DIE UNS UNTERSCHIEDEN / DETAILS THAT MAKE US DIFFERENT



Kompatibel mit Orgatech.
Compatible with Orgatech.



Sonderanfertigung möglich.
Custom manufacturing.

Perfekt einsetzbar für die Organisation und Distribution von Anschlüssen und Leitungen. Alle Kabel sind unsichtbar in der Installation verborgen.

Highly adaptable for organisation and distribution, concealing all the cables in the installation.

Schnelle Installation

Die Raumsäule Duplo besteht aus zwei Bereichen; einer für die Anschlüsse, der andere in Form eines exklusiven Kabelmanagements. Lose, überschüssige Kabel werden geordnet verborgen, was mittels einer schnellen und sicheren Installation bewirkt wird.

Organisierte Anwendung

Das System ist ideal in Situationen, in denen die Stromzufuhr aus der Raumdecke heraus erfolgt. Zudem wird eine leicht zugängliche und geordnete Kabelführung erreicht.

Grenzenlose

Kombinationsmöglichkeiten

Die Möglichkeit, das Produkt einseitig oder auch doppelseitig für gegenüberliegende Arbeitsplätze auszuführen, sorgt für die erforderliche Flexibilität bei der Vernetzung von Bürolandschaften.

Rapid installation

The Duplo system consists of two rails, one electrified and another one with a modern and exclusive system for organising cables, allowing all loose wiring to be concealed and guaranteeing a rapid, ordered and safe installation.

Organised application

Ideal for installations where the origin is the ceiling and the idea is to maintain order and the organisation of the cables connected.

No limits to configuration

The possibility of single or double sided makes it perfect for installations that require flexibility in the number of work stations.

APPLICATIONS

Offices.

Laboratories.

EINSATZBEREICHE

Bürolandschaften.

Laboratorien.



Duplo Columna in anodisiertem Aluminium C27.
Duplo columna in anodized aluminium.



Duplo Columna mit Vertebra-Anschluss.
Duplo Columna with vertebra output.

EIGENSCHAFTEN

FEATURES

Platz für die Kabelorganisation.

Einfache Installation des Deckenanschlusses mit teleskopierbarer Anschlussplatte.

Vorbereiteter Adapter für die Verbindung mit Vertebra.

Einseitig und Doppelseitig.

Zwei zusätzliche Ersatzsteckdosen auf jeder Seite.

Space for organising cables.

Easy ceiling mounting system with telescopic height adjustable plate.

Space prepared for installation of vertebra adapter.

Single and double sided.

Two auxiliary sockets on each side.

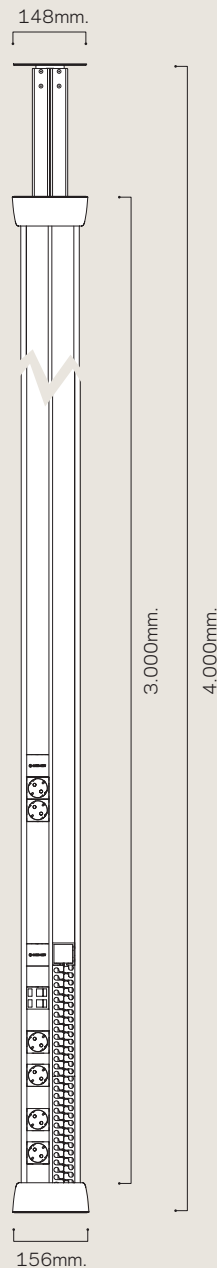
TECHNISCHE SPEZIFIKATIONEN

TECHNICAL CHARACTERISTICS

- Ausgeführt in anodisiertem Aluminium C27.
- Strom- und Datenzufuhr deckenseitig.
- Feuchtigkeitsgeschütztes Bodenstandgehäuse.
- Raumsäule mit verkabelten Steckdosen, teleskopierbares Befestigungssystem für die Raumdecke, Deckenabschlussgehäuse.
- Made of aluminium, C27 natural anodized finish.
- Power and data input, upper part.
- Fixed to ground by screws in lower support with watertight seal.
- Supplied with: column with cabled sockets, telescopic fixing system for ceiling, ceiling trim, ground fixing plate with watertight seal, ground base trim.

TECHNISCHE MAßE

TECHNICAL DRAWING AND LEVELS





UNIT

Multifunktionales Anschlussterminal *Multifunction connection dock*

WICHTIGE FAKTEN, DIE UNS UNTERSCHIEDEN / DETAILS THAT MAKE US DIFFERENT

WHITE

Erhältlich in Weiß.
Available in white.



Module konfigurierbar.
Configurable multimedia.



Kompatibel mit Orgatech.
Compatible with Orgatech.

Unsere Lösung für eine einfache und diskrete Elektrifizierung und Kabelführung für Doppelböden, Hohlraumdecken und für den Arbeitsplatz.

Our solution for electrification and cable guide lighter and more discreet for technical flooring, suspended ceiling or desk.

Für das Mobiliar

Die Basislösung für die Versorgung des Arbeitsplatzes mit Strom und Multimedia. In direkter Anbindung an das Kabelmanagement Orgatech Vertebra beinhaltet es genügend Raum für die Kabelführung oder für die Nachrüstung.

In furniture

The basic solution for the electrical and multimedia connectivity of a work station. It fixes the Orgatech vertebra directly and includes cable guide spaces for auxiliary cable access.

Im Doppelboden

Da stromlos, kann das Orgatech Vertebra direkt am Boden oder unterhalb abgehängter Decken befestigt werden; dies ist der clevere Beginn jeglicher Kabelorganisation in einer professionellen elektrischen Installation.

In technical flooring

Not electrified, the Orgatech vertebra can be fixed directly onto the ground or suspended ceiling; this is the beginning of cable organisation in an installation.

EINSATZBEREICHE

Bürolandschaften.

Hotelmobiliar.

Bibliotheken.

Ladeneinrichtungen.

Doppelböden.

Abgehängte Decken.

APPLICATIONS

Offices.

Hotel furniture.

Libraries.


Shop furniture.

Technical flooring.

Suspended ceiling.



Ausführung mit Steckdose, USB Charger und Kabelführung.
White Unit with electrical socket, USB Charger and cable guide.



Details der Bodenplatte mit Vertebra.
Detail of ground Unit and Vertebra.



Anschluss an eine abgehängte Decke.
Unit in suspended ceiling.

EIGENSCHAFTEN FEATURES

Schneller und einfacher nachträglicher Austausch der stromlosen Module.

Vorbereitete Anschlüsse für Vertebra.

Installationsanschluss durch Rundloch in der Decke. Ø102mm.

Quick and easy to change communication modules.

Prepared to adapt vertebra.

Installation through hole with circular crown. Ø102mm.

TECHNISCHE SPEZIFIKATIONEN TECHNICAL CHARACTERISTICS

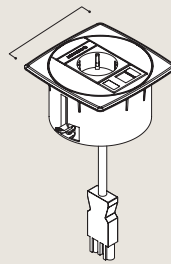
- Ausgeführt in flammwidrigem PC Kunststoff.
- Farben Weiß (RAL 9010) oder Grau (RAL 7016).
- Stromzufuhr GST18 kompatibel.
- Strom- und Datenkabelzufuhr von unten.
- Befestigung mittels Schwenksystem (8mm - 42mm) mit Rückstellung bei der Demontage.

- Made of flame-retardant PC plastic.
- Finished in white (RAL 9010) or grey (RAL 7016).
- Power input through cable with rapid connector at the end.
- Power and data input, lower part.
- Fixed by means of retractable gauge change system (8mm to 42mm) with return on disassembly.

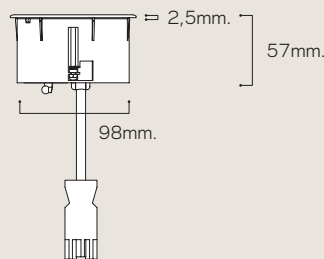

TECHNISCHE MAßE TECHNICAL DRAWING AND LEVELS

TISCH / TABLE

110mm.

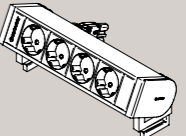
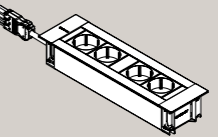
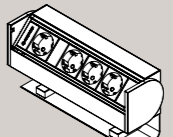
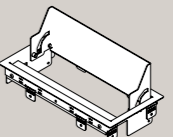
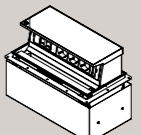
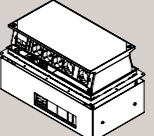
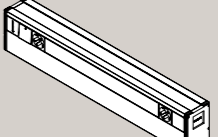


BODEN / FLOOR



02

ELEKTRIFIZIERUNG
VON MOBILIAR /
ELECTRIFICATION
OF FURNITURE

UNIT		Multifunktionales Anschlussterminal. Multifunction connection dock.	P. 30
CUBO		Steckdosen für den Reihenanschluss. In line connection.	P. 36
SUPRA		Ihre Anschlüsse auf dem Schreibtisch. On desk connectivity.	P. 40
INTRO 2.0		Einbaulösungen. Built-in design connection.	P. 44
PRISMA		Arbeiten und Schließen. Work and close.	P. 48
BOX		Öffnen und Anschließen. Open and connect.	P. 56
CAP		Mehr als nur Verbergen. More than just concealing.	P. 60
TOP		Funktionalität und Eleganz. Functionality and elegance.	P. 64
MEETING		Maximale Integration. Maximum integration.	P. 68
LUMEN		Mehr als nur Beleuchtung. More than just lighting.	P. 72



CUBO

Steckdosen für den Reihenanschluss In line connection

WICHTIGE FAKTEN, DIE UNS UNTERSCHIEDEN / DETAILS THAT MAKE US DIFFERENT

WHITE

 Erhältlich in Weiß.
Available in white.

 Module konfigurierbar.
Configurable multimedia.

 Sonderanfertigung möglich.
Custom manufacturing.

 Kompatibel mit Orgatech.
Compatible with Orgatech.

Design für die Strom-, Daten und Multimediaversorgung in Tischkanälen von elektronischen Arbeitsplätzen.

Designed to provide solutions for electricity, data and multimedia on work station surface installations.

Schnelle Installation

Einfache Befestigung mittels verschraubbarer Klemmen.

Für Ausführungen mit hinterem Dateneingang, wird eine erhöhte Befestigung verwendet um genügend Raum für den Leitungszugang zu gewährleisten.

Zugängliche Anschlüsse

Stromzufuhr GST18 kompatibel durch alternative Anschlussmöglichkeiten auf Anfrage.

Modulares System

Einfacher Austausch und Einbau von Daten- oder Multimodulmodulen, mit direktem Zugang zu den Leitungsöffnungen.

Rapid installation

Fixed by set of mounting brackets with screws.

In references with rear data input, a raised Z is used to leave access for cables.

Access connection

Power supply by rapid connector embedded in the side. It is also made with other connection systems on request.

Modular system

Modular system to adapt plates with data and multimedia connectors, with direct cable input, facilitating the installation and possible change of elements.

EINSATZBEREICHE

Bürolandschaften.

Labortische.

Tischkanäle jeglicher Art.

APPLICATIONS

Office furniture.

Laboratory tables.

Industrial cable guide trays.



Cubo an Gitterrinne.
Cubo on tray grid.



Dateneingang mittels erhöhter Befestigung.
Data entry with raised Z.



Tischbefestigung 03.
Table fixing support 03.



Cubo mit Z90°-Befestigung,
ausgeführt in Weiß.
White Cubo with Z90°.



Cubo mit Schutzschaltung für technisches Mobiliar.
Cubo with circuit breaker for technical furniture.

EIGENSCHAFTEN
FEATURES

Schneller und einfacher Austausch stromloser Module.

Adaptierbar an Gitterrinnen.

Quick and easy to change communication modules.

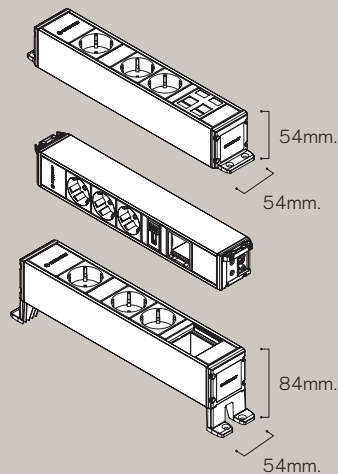
Adaptable to grid tray.

TECHNISCHE SPEZIFIKATIONEN
TECHNICAL CHARACTERISTICS

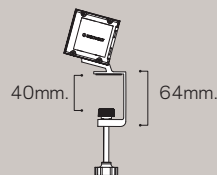
- Hergestellt in schwarz (RAL 9017) oder weiß (RAL 9010) lackiertem Aluminium.
- Schraubbefestigung.

- Made of black (RAL 9017) or white (RAL 9010) lacquered aluminium.
- Fixed by means of screws.

TECHNISCHE MAßE
TECHNICAL DRAWING AND LEVELS



TISCHBEFESTIGUNG 03
TABLE FIXING SUPPORT 03





SUPRA

Ihre Anschlüsse auf dem Schreibtisch *On desk connectivity*

WICHTIGE FAKTEN, DIE UNS UNTERSCHIEDEN / DETAILS THAT MAKE US DIFFERENT

WHITE

 Erhältlich in Weiß.
Available in white.

 Multimedia wählbar.
Configurable multimedia.

 Nach Ihren Wünschen produziert.
Custom manufacturing.

 Kompatibel mit Orgatech.
Compatible with Orgatech.

Die neue konfigurierbare Designlösung für Arbeitsplatten jeglicher Stärke.

The customized design solution for connectivity on desktops of any thickness.

Schnelle und flexible Installation

Durch die sichere Tischbefestigung unter Verwendung von Zwingen wird Bohren oder Fräsen überflüssig. Die Einheit kann an allen Arbeitsplatten bis zu 55mm Stärke verwendet werden.

Das modulare System

Die Einheit gestattet die freie Konfiguration von internationalen Steckdosen mit Multimedia- und Datenanschlüssen. Das modulare System wird direkt an den Stromkreis angeschlossen, ohne dass elektrotechnische Fachkenntnis erforderlich ist.

Quick and flexible installation

Its clamp bracket mounting system allows quick and easy installation in desktop without machining the table or using additional components. Standard fixings available to suit any desk thickness up to 55mm.

Modular system

It allows to manufacture customized configurations combining power sockets from most countries with data and multimedia elements. The modular system provides the mounting and components interchanging with direct cable input.

EINSATZBEREICHE

Büromöbel.

 Technisches Mobiliar
und Laboreinrichtungen.

Glasobjekte.

Universell einsetzbar.

APPLICATIONS

Operational office furniture.

Technical and laboratories furniture.

Glass furniture.

Polivalent rooms.



Supra in Funktion am Arbeitsplatz
Supra installed on bench office desk.



Unsichtbare Montagetechnik.
Supra design hides mounting screws.

EIGENSCHAFTEN

FEATURES

Nach Wunsch konfigurierbar.

Auftischmontage bis zu 55mm Plattenstärke.

Nachträglicher Austausch von
Multimedia-Modulen.

Custom configuration.

On desk installation for edges up to
55mm. thick.

Quick and easy exchange of multimedia
modules.

TECHNISCHE SPEZIFIKATIONEN

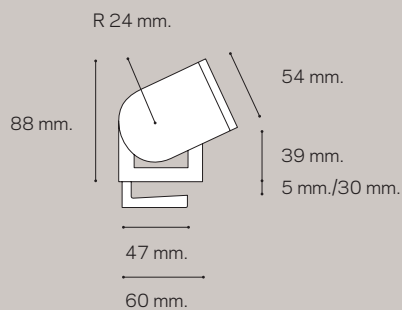
TECHNICAL CHARACTERISTICS

- Lackiertes Aluminiumprofil in Schwarz (RAL 9017) oder Weiss (RAL 9010).
- Netzanschluss rückseitig, GST18-kompatibel.
- Rückseitige Steckanschlüsse für die Multimedia-Module.
- Befestigung mittels wählbarer Zwingentechnik (Größe "A" = 5 - 30mm.; Größe "B" = 30 - 55mm.). Benötigt wird ein Inbusschlüssel der Größe 3.
- Made of black (RAL 9017) or white (RAL 9010) lacquered aluminium profile.
- Rear power input through cable with male rapid connector on end.
- Rear input of data and multimedia by direct access in the profile.
- Fixation system by adjustable clamp brackets model "A" for table thicknesses from 5 to 30mm.; model "B" for table thicknesses from 30 to 55mm. (Allen no.3 tool fixing).

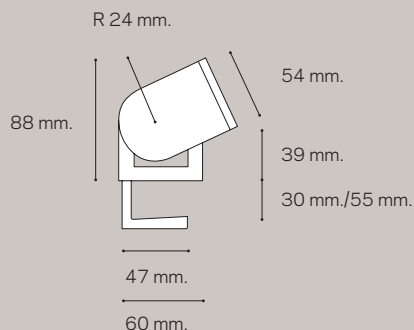
TECHNISCHE MAßE

TECHNICAL DRAWING AND LEVELS

GRÖßE A / MODEL A



GRÖßE B / MODEL B





INTRO 2.0

Einbaulösungen *Built-in design connection*

WICHTIGE FAKTEN, DIE UNS UNTERSCHIEDEN / DETAILS THAT MAKE US DIFFERENT

WHITE

 Erhältlich in Weiß.
Available in white.

 Module konfigurierbar.
Configurable multimedia.

 Kompatibel mit Orgatech.
Compatible with Orgatech.

 Sonderanfertigung möglich.
Custom manufacturing.

Die kompakte Lösung für den Einbau von Strom-, Daten- und Multimedia-Anschlüssen.

The built-in solution for tables or walls, more compact for electrical, data and multimedia connections.

Kleine Abmessungen, fast grenzenlos erweiterbar

Das modulare Design gestattet die freie Spezifikation bei kleinsten Abmessungen. Je nach Anforderung können die zu integrierenden Module frei gewählt werden.

Anschluss durch Steckverbinder

Der Anschluss erfolgt über Leitungen mit GST18-kompatiblen Steckverbindern. Weitere Anschlussmöglichkeiten sind auf Anfrage erhältlich.

Der geordnete Arbeitsplatz

Unser Kabelmanagement kann problemlos mit allen Intro 2.0 Konfigurationen kombiniert werden, so vermeiden Sie Kabelchaos auf Ihrer Arbeitsfläche.

Very small design without limits

Its design allows manufacturing any custom configuration with very small dimensions. It can be adapted to include the necessary connections for each project.

Rapid connection

Power supply through cable with rapid connector at the end. Also manufactured with other connection systems on request.

An organized work station

Our cable organization system can be added to all Intro 2.0 electrifications to avoid disorder in connections on the work station surface.

EINSATZBEREICHE

Operationale Büromöbel.

Bibliotheken.

Schulmöbel.

Hörsaaleinrichtungen.

Hotelmöbel.

Trennwände.

APPLICATIONS

Operational office furniture.

Libraries.

School furniture.

Auditorium chairs.

Hotel furniture.

Partitions.



Intro 2.0 im Tischeinbau.
Intro 2.0 built-in to table.



Befestigung und Dateneingang.
Detail of fixing and data input.



Intro 2.0 mit Kabelmanagement und Orgatech Vertebra in der Trennwand.
Intro 2.0 with organizer built-in to partition with Orgatech vertebra.

EIGENSCHAFTEN FEATURES

Zugängliche Daten- und Multimedia-Eingänge auf der Rückseite.

Schneller und einfacher nachträglicher Austausch stromloser Module.

In den Endkappen integrierte Befestigung.

Data and multimedia inputs with direct access on back.

Quick and easy multimedia modules change.

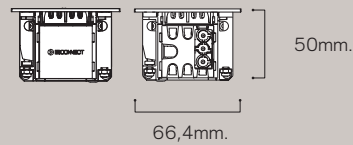
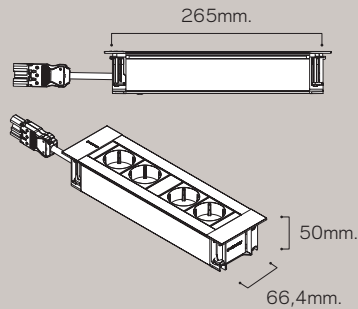
Fixing hidden under the side flaps for easy installation.

TECHNISCHE SPEZIFIKATIONEN TECHNICAL CHARACTERISTICS

- Ausgeführt in anodisiertem Aluminium C27 oder lackiert in Weiß (RAL 9010).
- Der Anschluss erfolgt über Leitungen mit GST18-kompatiblen Steckverbindern.
- Zugängliche Daten- und Multimedia-Eingänge auf der Rückseite.
- Befestigung mittels Schwenksystem (5mm bis 30mm) mit Rückstellung bei Demontage.

- Made of aluminium, C27 natural anodized finish or matt white lacquered (RAL 9010).
- Power input through cable with rapid connector at end.
- Data and multimedia inputs on back of profile.
- Fixed by scrollable tabs (5mm to 30mm) with automatic return on disassembly.

TECHNISCHE MAßE TECHNICAL DRAWING AND LEVELS





PRISMA

Arbeiten und Schließen *Work & Close*

WICHTIGE FAKTEN, DIE UNS UNTERSCHIEDEN / DETAILS THAT MAKE US DIFFERENT

WHITE

Erhältlich in Weiß.
Available in white.



Module konfigurierbar.
Configurable multimedia.



Sonderanfertigung möglich.
Custom manufacturing.

Einfach, praktisch und innovativ. Ein neues Ordnungskonzept zum Andocken und Organisieren; ideal für die flexibel genutzte Bürolandschaft und mehrfach genutzte Arbeitsplätze.

Simple, discreet and innovative. A new concept to connect, organise and conceal; ideal for flexible offices and shared work places.

Flächen-Installation

Das System wird an der Arbeitsplatte schnell, werkzeug- und problemlos befestigt, es werden kein weiteres Zubehör oder Kabelführungen benötigt.

Installation on the surface

Its installation system is fixed to the surface. This makes it possible to secure it quickly and simply without machining the table. Any additional cable tray or securing accessories are needed.

Design

Die rotierende Abdeckung verbirgt die internen Strom- oder Multimedia-Anschlüsse solange, wie diese nicht benötigt werden. Die Kabelzuführung und das Befestigungssystem sind optisch komplett verborgen, eine ideale Voraussetzung auch für eine Anwendung an Glastischen.

Design

Its rotating lid hides the electrical sockets and multimedia elements when they are not in use. The entire cabling and fixation system are totally concealed, making it an ideal solution even for glass finishes.

Anschluss - Flexibilität

Bietet die Möglichkeit verschiedener Strom- und Multimedia-Kombinationen. Die Stromzufuhr ist GST18 kompatibel. Modulare Erweiterungsmöglichkeiten für alle Multimedia-Anschlüsse.

Flexibility for connection

Combinations of electrical sockets and multimedia elements are permitted. Power input through rapid connector. Modular adaptation system for multimedia connectors.

EINSATZBEREICHE

Elektronische Arbeitsplätze.

Management-Mobiliar.

Konferenzräume und Hotels.

Glasmöbel.

APPLICATIONS

Office workstation furniture.

Executive tables.

Hotel rooms.

Glass furniture.



Rotierende Abdeckung der Steckdosen.
Rotating lid to hide connections.



Kabel und Befestigungen unsichtbar.
Cabling and fixation system concealed.



Auch in Ausführung Schwarz erhältlich.
Available in black finish.

EIGENSCHAFTEN

FEATURES

Flächeninstallation für Plattenstärken
1 - 30mm.

Verbirgt die Anschlusskabel.

Verbirgt das Befestigungssystem.

Platz für Kabelmanagement im oberen Zu-
griffsbereich.

Einfacher Austausch von Multimedia-Modulen.

Installation on the surface, for thicknesses of
1mm to 30mm.

Conceals power cables.

Hidden fixation system.

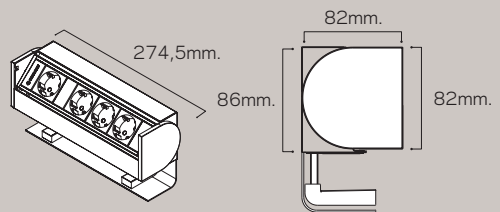
Cable organisation space at the top.

Rapid, easy change of multimedia modules.

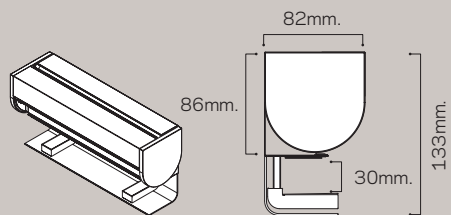
TECHNISCHE MAßE

TECHNICAL DRAWING AND LEVELS

GEÖFFNET / OPEN



GESCHLOSSEN / CLOSED



TECHNISCHE SPEZIFIKATIONEN

- Gehäuse in lackiertem Aluminium Weiß (RAL 9016) oder Schwarz (RAL 9011).
- Anschlussschiene in lackiertem Aluminium Schwarz (RAL 9017).
- 90° Rotationsabdeckung mit Rastschließung und automatischen Rücklauf.
- Anschluss über Stecker GST 18 kompatibel.
- Befestigungssystem einstellbar auf 1 - 30mm Plattenstärke.

TECHNICAL CHARACTERISTICS

- Structure made of aluminium frame with white (RAL 9016) or black (RAL 9011) lacquer finish.
- Electric power supply by means of aluminium frame with black lacquer finish (RAL 9017).
- Opening by means of 90° turn with locking and auto-return.
- Power input through power cable with rapid connector at the end.
- Fixation system by means of adjustable clamps, 1mm - 30mm.

PRISMA

SURFACE

Arbeiten und Schließen Work & Close

WICHTIGE FAKTEN, DIE UNS UNTERSCHIEDEN / DETAILS THAT MAKE US DIFFERENT

WHITE

Erhältlich in Weiß.
Available in white.



Module konfigurierbar.
Configurable multimedia.



Sonderanfertigung möglich.
Custom manufacturing.

Einfach, praktisch und innovativ. Ein neues Ordnungskonzept zum Andocken und Organisieren; ideal für die flexibel genutzte Bürolandschaft und mehrfach genutzte Arbeitsplätze.
Simple, understated and innovative. A new concept in connecting, organising and concealing; ideal for flexible offices and shared workplaces.

Flächen-Installation

Das praktische Befestigungssystem gestattet eine flexible Positionierung auf der Arbeitsfläche. Inklusive Schablone für den passenden Ausschnitt.

Design

Die rotierende Abdeckung verbirgt die internen Anschlüsse solange, wie diese nicht benötigt werden. Die Kabel und das Befestigungssystem sind optisch komplett verborgen.

Flexible Anschlüsse

Verschiedene Strom- und Multimedia-Kombinationen. Stromzufuhr GST18 kompatibel. Multimedia modular erweiterbar.

Surface installation

Its installation system allows it to be placed anywhere on the table, easily adapting to any thickness. Includes template for machining.

Design

Its rotating cover conceals the electrical outlets and multimedia elements when not in use. The cabling, mounting system and cable grommet opening are completely hidden.

Flexibility of connection

Allows the combination of electrical outlets and multimedia elements. Current input with rapid connector. Modular adaptation system for multimedia connectors.

EINSATZBEREICHE

Elektronische Arbeitsplätze.

Management Mobiliar.

Multimediale Konferenztische.

Bibliotheken.

Ausbildungsstätten.

APPLICATIONS

Office workstation furniture.

Executive desks.

Audiovisual and meeting tables.

Libraries.

School furniture.



Variabler Einsatz auf der Tischfläche.
It can be placed anywhere on the table.

EIGENSCHAFTEN

FEATURES

Installation an Arbeitsflächen. Inklusive Schnittschablone.

Verbirgt die Anschlusskabel.

Verbirgt die Befestigung und den Tischausschnitt.

Platz für Kabelmanagement im oberen Zugriffsbereich.

Einfacher Austausch von Multimedia-Modulen.

Surface installation. Includes template for table machining.

Conceals power cables.

Concealed fixing system and table machining.

Cable organiser space at the top.

Quick and easy exchange of multimedia modules.

TECHNISCHE SPEZIFIKATIONEN

TECHNICAL CHARACTERISTICS

- Gehäuse in lackiertem Aluminium Weiß (RAL 9016) oder Schwarz (RAL 9011).
- Anschlussschiene in lackiertem Aluminium Schwarz (RAL 9017).
- 90° Rotationsabdeckung mit Rastschließung und automatischen Rücklauf.
- Anschluss über Stecker GST 18 kompatibel.
- Schraubbefestigung. Inklusive Schnittschablone.

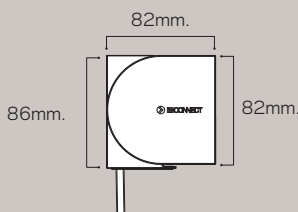
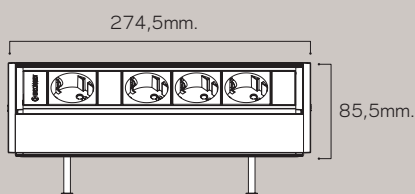
- Structure made of white (RAL 9016) or black (RAL 9011) lacquered aluminium.
- Electrification made of black lacquered (RAL 9017) aluminium.
- Opens by turning 90° with locking system and auto-return.
- Current input via cable with rapid connector.
- Fixing using bolts. Includes template for table machining.

TECHNISCHE MAßE

TECHNICAL DRAWING AND LEVELS

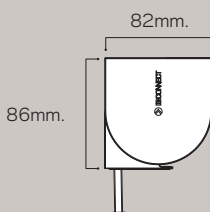
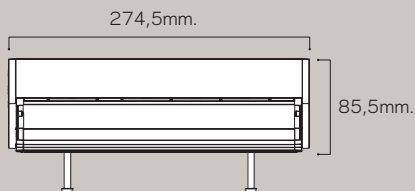
GEÖFFNET

OPEN



GESCHLOSSEN

CLOSED



PRISMA ^{SUP/}PORT

Arbeiten und Schließen Work & Close

WICHTIGE FAKTEN, DIE UNS UNTERSCHIEDEN / DETAILS THAT MAKE US DIFFERENT

WHITE

Erhältlich in Weiß.
Available in white.



Module konfigurierbar.
Configurable multimedia.



Sonderanfertigung möglich.
Custom manufacturing.

Einfach, praktisch und innovativ. Ein neues Ordnungskonzept zum Andocken und Organisieren; ideal für Küchenarbeitsflächen oder Kücheninseln.

Simple, understated and innovative. A new concept in connecting, organising and concealing; ideal for kitchens.

Flächen-Installation

Ideal für die Küche. Flexible Montage an beliebiger Stelle der Arbeitsfläche ohne Kollision mit darunter liegenden Schubladen oder Funktionsteilen.

Design

Die rotierende Abdeckung verbirgt die internen Anschlüsse solange, wie diese nicht benötigt werden. Die Kabel sind optisch komplett verborgen.

Flexible Anschlüsse

Verschiedene Strom- und Multimedia-Kombinationen. Die Stromzufuhr erfolgt optisch unsichtbar. Multimedia modular erweiterbar.

Surface installation

Its raised installation is easily cleaned, making it the best solution for kitchens. The fixing system allows it to be located anywhere, since it adapts to the thickness of the worktop and avoids interference with drawers.

Design

Its rotating cover conceals the electrical outlets and multimedia elements when not in use. The cables remain completely hidden in the body of the support.

Flexibility of connection

Allows the combination of electrical outlets and multimedia elements. Current input and multimedia connections through the body of the support. Modular adaptation system for multimedia connectors.

EINSATZBEREICHE

Küchen.

Elektronische Arbeitsplätze.

Management Mobiliar.

Multimediale Konferenztische.

Bibliotheken.

Ausbildungsstätten.

APPLICATIONS

Kitchen.

Office workstation furniture.

Executive desks.

Audiovisual and meeting tables.

Libraries.

School furniture.



Erhöhte Befestigung – Ideal für Küchen!
 Raised installation ideal for kitchens.

EIGENSCHAFTEN

FEATURES

Installation auf Arbeitsflächen. Bohrungen erforderlich.

Verbirgt die Anschlusskabel.

Erhöhte Befestigung für zugängliche Reinigung.

Platz für Kabelmanagement im oberen Zugriffsbereich.

Einfacher Austausch von Multimedia-Modulen.

Surface installation. Machining is required.

Conceals power cables.

Raised support for easy cleaning.

Cable organiser space at the top.

Quick and easy exchange of multimedia modules.

TECHNISCHE SPEZIFIKATIONEN

TECHNICAL CHARACTERISTICS

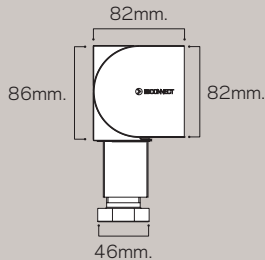
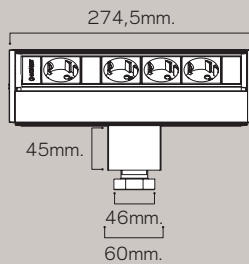
- Gehäuse in lackiertem Aluminium Weiß (RAL 9016) oder Schwarz (RAL 9011).
- Anschlussschiene in lackiertem Aluminium Schwarz (RAL 9017).
- 90° Rotationsabdeckung mit Rastschließung und automatischen Rücklauf.
- Befestigung in lackierten Aluminium Schwarz (RAL 9011).
- Für Plattenstärken 10mm - 40mm.
- Inklusive Anschlusskabel.
- Schraubbefestigung im Kabeldurchlass. Bohrung für Gewinding $\varnothing 30\text{mm}$.
- Structure made of white (RAL 9016) or black (RAL 9011) lacquered aluminium.
- Electrification made of black lacquered aluminium (RAL 9017).
- Opens by turning 90° with locking system and auto-return.
- Support made of PA6+30% FV black (RAL 9011).
- For table thicknesses from 10mm to 40mm.
- Current input via cable.
- Fixing by screw in cable grommet gap. Hole with ring gear $\varnothing 30\text{mm}$.

TECHNISCHE MAßE

TECHNICAL DRAWING AND LEVELS

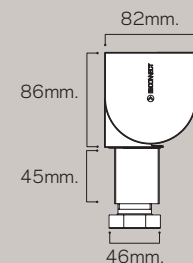
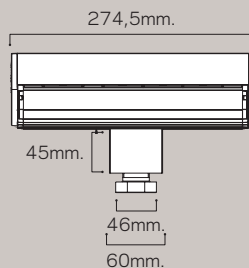
GEÖFFNET

OPEN



GESCHLOSSEN

CLOSED





BOX

Öffnen und Anschließen Open and connect

WICHTIGE FAKTEN, DIE UNS UNTERSCHIEDEN / DETAILS THAT MAKE US DIFFERENT

WHITE

Erhältlich in Weiß.
Available in white.



Module konfigurierbar.
Configurable multimedia.

Die diskrete Verbindungslösung mit "Soft-Open"-Technologie.
Discreet electrical, data and multimedia connections for work stations.

Multifunktion für den Einbau

Bestehend aus zwei Elementen: Einerseits eine Metallstruktur, die mittels einer Schnell-Befestigung im Tisch verbaut wird, sowie andererseits einem Aufnahmeprofil für die Anschlussmodule.

Es können 4 bis 6 Module verbaut werden, je nach Konfiguration.

Flexible Bestückung

Die elektrische Komponente ist einfach austauschbar, daher kann auch nachträglich fast beliebig kombiniert werden. Blockweise interne Verdrahtung und Anschluss GST18 kompatibel.

Strom, Daten und Multimedia. Das Modell "Box Plus" ermöglicht eine Adaption des Deckels an die Oberflächenstruktur des Tisches: Furnier, Leder – fast alles ist möglich!

EINSATZBEREICHE

Operationale Büromöbel.

Audiovisuelle Konferenztische.

Bibliotheken.

Hotelmobiliar.

Built in multiple connection box

Formed of two elements: a metallic structure that is built into the table with a rapid fixing system and a module to incorporate sockets.

Box is available for 4 or 6 elements.

Flexibility in connection

Electrification kits are easy to extract, which facilitates their exchange in the same Box model. Completely wired internally and power input through cable with rapid connector at the end.

Enables the combination of electrical, data and multimedia sockets.

The Box Plus model enables adaptation of the top to the colour of the desk, leather or other materials.

APPLICATIONS

Operational office furniture.

Audiovisual and meeting tables.

Libraries.

Hotel Furniture.



Box in Ausführung Weiß mit 4 Modulen, Strom und Multimedia.
White Box for 4 modules, with electrification and multimedia.



Box Plus, Deckel ausgeführt in Tischfurnier.
Detail of BoxPlus cover.



Anschlusszugänge unterseitig.
Connection access.

EIGENSCHAFTEN

FEATURES

Aufgrund der kabeldurchlässigen Staubschutzbürste können Endgeräte auch bei geschlossener Abdeckung der Box betrieben werden.

Für Plattenstärken von 20mm bis 40mm.
Sonderanfertigungen möglich.

Schneller und einfacher Austausch von stromlosen Modulen.

Makes it possible to keep equipment connected with the cover closed thanks to its dust-guards.

For boards with a thickness of 20mm to 40mm. For thicker boards, please consult.

Quick and easy to change communication modules.

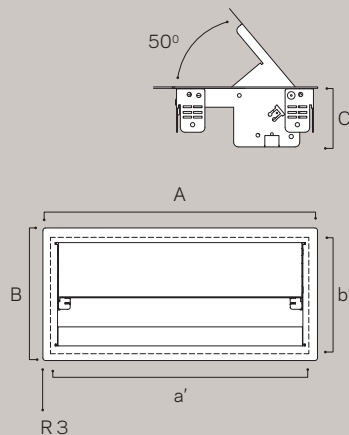
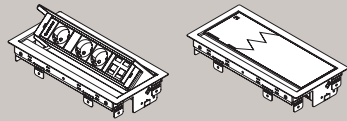
TECHNISCHE SPEZIFIKATIONEN

TECHNICAL CHARACTERISTICS

- Stahlrahmenstruktur lackiert in Weiß (RAL 9016), Grau (RAL 9006) oder Schwarz (RAL 9017).
- Öffnungswinkel des Deckels 50°.
- Einbaurahmen der Module ausgeführt in lackiertem Weiß (RAL 9016) oder Schwarz (RAL 9017).
- Stromanschluss mittels flexiblem Kabel GST 18 kompatibel.
- Steel box structure painted white (RAL 9016), grey (RAL 9006) or black (RAL 9017).
- Cover opening 50°.
- Electrification made of black (RAL 9017) or white (RAL 9016) lacquered aluminium.
- Power input through flexible hose with rapid connector at the end.

TECHNISCHE MAßE

TECHNICAL DRAWING AND LEVELS



AUSSCHNITTMAßE DER EINBAUÖFFNUNG

Dimensions of the table cut

4 MODUL / MODULE

Box (mm)

A 319 x B 154 x C 63,5

Tischausschnitt / Table Cut (mm)

a' 294 (+1) x b' 147 (+0,5)

6 MODUL / MODULE

Box (mm)

A 409 x B 154 x C 63,5

Tischausschnitt / Table Cut (mm)

a' 384 (+1) x b' 147 (+0,5)



CAP

Mehr als nur Verbergen *More than just concealing*

WICHTIGE FAKTEN, DIE UNS UNTERSCHIEDEN / DETAILS THAT MAKE US DIFFERENT

WHITE

Erhältlich in Weiß.
Available in white.

Einfach die Abdeckung öffnen und bequem anschließen.
Access connections by simply opening a cover.

Kompatibilität mit allen vorhandenen Stromquellen

Vorbereitet für den Tischeinbau sowie für den Anschluss an vorhandene Stromquellen im Tischkanal, vollkommen unabhängig von Marke oder Hersteller. Ideal für die Kombination mit dem Steckdosensystem CUBO.

Aufgrund der kabeldurchlässigen Staubschutzbürste können Endgeräte auch mit geschlossener Abdeckung des CAP betrieben werden.

Bei Installationen mit erwünscht hohem Integrationsfaktor, kann die Abdeckung der Farbe oder dem Furnier des Tisches angepasst werden, fast sämtliche Oberflächenvarianten sind realisierbar.

Compatible with electrifications

Prepared for installation in a table and access to electrifications in the cable guide tray, regardless of the system and manufacturer. Ideal for combining with Cubo electrifications.

Allows to keep equipment connected with the cover closed, as the dust-guards permit connected cables to pass through.

For installations where a more integrated finish is needed, the Cap Plus model fits the bill, since it allows adaptation of the cover to the colour of the desk, leather or other materials.

EINSATZBEREICHE

Bürolandschaften.

Bibliotheken.

Hotels.

APPLICATIONS

Operational office furniture.

Libraries.

Hotels.



Gehäuseabdeckung mit passendem Tischfurnier.
Detail of stratified cover closed.



Gehäuseabdeckung 90° geöffnet, Stromanschlüsse im Tischkanal.
Detail of Cap. 90° opening. With electrification in the cable guide tray.

EIGENSCHAFTEN

FEATURES

Gestattet den Betrieb von Endgeräten bei geschlossener Gehäuseabdeckung des Anschlussrahmens.

Einfaches Befestigungssystem auch bei höhenverstellbaren Tischen.

Geeignet für Arbeitsplatten mit 20 - 40mm Stärke. Sondermaße auf Anfrage möglich.

It allows to keep equipment connected with the cover closed thanks to its dust-guards.

Rapid fixing system to height-adjustable table.

Suitable for boards with a thickness of 20mm to 40mm. For thicker boards, please consult.

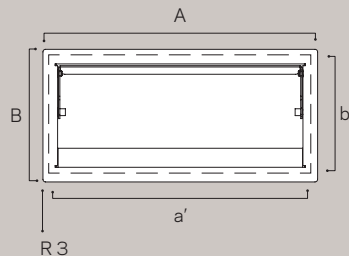
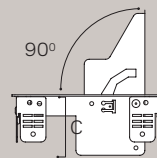
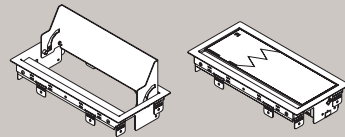
TECHNISCHE SPEZIFIKATIONEN

TECHNICAL CHARACTERISTICS

- Stahlrahmenstruktur lackiert in Weiß (RAL 9016), Grau (RAL 9006) oder Schwarz (RAL 9017).
- Deckelöffnung bis zu 90°.
- Steel box structure painted white (RAL 9016), grey (RAL 9006) or black (RAL 9017).
- Cover opening 90°.

TECHNISCHE MAßE

TECHNICAL DRAWING AND LEVELS



AUSSCHNITTMAßE DER EINBAUÖFFNUNG

Dimensions of the table cut

Cap (mm)
A 319 x B 154 x C 63,5
Tischausschnitt / Table Cut (mm)
a' 294 (+1) x b' 147 (+0,5)



TOP

Funktionalität und Eleganz *Functionality and elegance*

Elektrisch ausfahrbare Anschlusseinheit für den gehobenen Anspruch.

Electrified box with automatic elevation for management work environments.

Integration

So gut wie unsichtbar. Die Gehäuseabdeckung wird optisch der Oberflächenstruktur des Tisches angepasst, indem das Verschnittmaterial der Einbauöffnung eingelassen wird.

Zur optischen Abrundung werden die Schnittkanten des Furnierstücks mit Kunststoffleisten abgedeckt.

Lautloses Ausfahren

Lautlose und präzise vertikale Bewegung. Der Öffnungs- bzw. Schließvorgang erfolgt mittels Betätigung eines Schalters, der in den Gehäuserahmen eingelassen ist und ein elektronisches Fahrwerk aktiviert. Es gibt zudem einen Eingang zum Anschluss von Systemen zur Steuerung mittels externer Signale.

EINSATZBEREICHE

Besprechungstische.

Konferenztische.

Hotel Konferenzzimmer.

Integration

Reduced visual impact. Customisation of cover finishing with the material left over from cutting the table to install the box.

To facilitate installation, plastic frames are supplied to cover the cuts made in the table and save on edging.

Quietness

Precise and quietness vertical elevation. It is opened and closed by means of an electronic device controlled by a push-button integrated in the cover or connector input for operation using an external signal.

APPLICATIONS

Management tables.

Meeting tables.

Hotel conference rooms.



Gehäuseabdeckung mit passendem Tischfurnier.
Detail of closed cover.

EIGENSCHAFTEN

FEATURES

Strom-, Daten- und Multimediaanschlüsse, zugängliche interne Vorverdrahtung für den unkomplizierten Einbau.

Beleuchteter Aktivierungsschalter.

Stromanschluss GST18 kompatibel.

Geeignet für Arbeitsplatten mit 25 – 40mm Stärke. Bei stärkeren Arbeitsplatten erfolgt der Einbau über eine entsprechende Reduzierfräsung.

Gehäuseabdeckung in 5mm Stärke.

Power, data and multimedia sockets, internally wired with access installed for rapid connection.

Bright start button.

Electrical supply from built-in rapid connector.

For tables with a thickness of 25 to 40mm. For thicker tables, create a recess in the table.

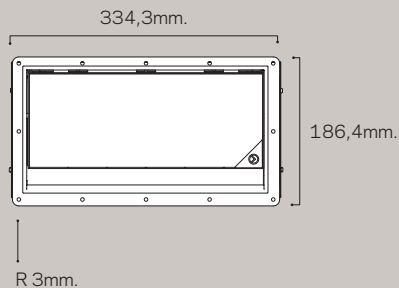
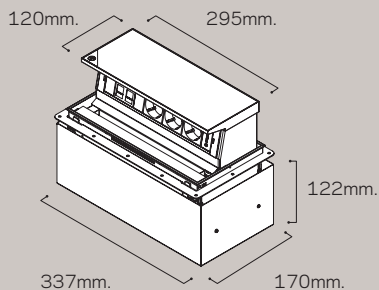
Cover is 5mm thick.

TECHNISCHE SPEZIFIKATIONEN

- Nur ein einzelner Anschluss für Fahrwerk und Strommodule.
- Synchroner, bi-direktionaler Elektromotor.
- 230V / 50Hz.
- Kondensator mit 0,12 Mikrofarad / 400Vca
- Stromverbrauch 4W/VA.
- Einsetzbar bei Umgebungstemperaturen von -10° bis +55°C.
- Spritzwassergeschützte Antriebseinheit (IP50).
- Minimale Inversionspause von 0,1s.
- Stop-Sicherheitsmechanismus gegen das Einklemmen von Fingern oder Gegenständen.
- Aktivierung des Fahrvorgangs durch leichten Druck auf den beleuchteten Schalter.

TECHNISCHE MAßE

TECHNICAL DRAWING AND LEVELS



TECHNICAL CHARACTERISTICS

- Supply for lifting device through the same input as sockets.
- Synchronous bi-directional motor.
- Voltage 230v/50Hz.
- Condenser 0.12 microfarads/400Vca
- Absorbed power 4W/VA
- Motor temperature limit -10°C +55°C.
- Motor protection IP50.
- Minimum inversion pause: 0,1s.
- Safe electronic closing system, with regulation of anti-trapping sensitivity.
- Activation by means of highly sensitive membrane button.



MEETING

Maximale Integration und Erreichbarkeit *Maximum integration*

Elektrisch ausfahrbare Anschlusseinheit mit gegenüberliegenden Anschlussfeldern.

Box with motorised lifting electrification with two sides for meeting tables.

Integration

So gut wie unsichtbar. Die Gehäuseabdeckung wird optisch der Oberflächenstruktur des Tisches angepasst, indem das Verschnittmaterial der Einbauöffnung eingelassen wird.

Zur optischen Abrundung werden die Schnittkanten des Furnierstücks mit Kunststoffleisten abgedeckt.

Lautloses Ausfahren

Lautlose und präzise vertikale Bewegung. Der Öffnungs- bzw. Schließvorgang erfolgt mittels Betätigung eines Schalters, der in den Gehäuserahmen eingelassen ist und ein elektronisches Fahrwerk aktiviert. Es gibt zudem einen Eingang zum Anschluss von Systemen zur Steuerung mittels externer Signale.

EINSATZBEREICHE

Konferenztische.

Audiovisuelle Mehrfacherbeitsplätze.

Hotel Konferenzzimmer.

Integration

Reduced visual impact. Customisation of cover finishing with the material left over from cutting the table to install the box.

To facilitate installation, plastic frames are supplied to cover the cuts made in the table and save on edging.

Quietness

Precise and quietness vertical elevation. It is opened and closed by means of an electronic device operated by a push-button integrated in the cover or connector input for operation using an external signal.

APPLICATIONS

Meeting tables.

Audiovisual installations.

Hotel conference rooms.



Geöffneter Zustand.
Open Meeting.



Geschlossener Zustand.
Closed Meeting.

EIGENSCHAFTEN FEATURES

Strom-, Daten- und Multimediaanschlüsse, zugängliche interne Vorverdrahtung für den unkomplizierten Einbau.

Beleuchteter Aktivierungsschalter.

Stromanschluss GST18 kompatibel.

Geeignet für Arbeitsplatten mit 25 - 40mm Stärke. Bei stärkeren Arbeitsplatten erfolgt der Einbau über eine entsprechende Reduzierfräsung.

Gehäuseabdeckung in 5mm Stärke.

Sockets, data and multimedia totally wired internally with visible access installed for rapid connection.

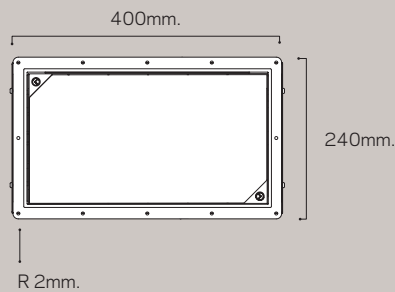
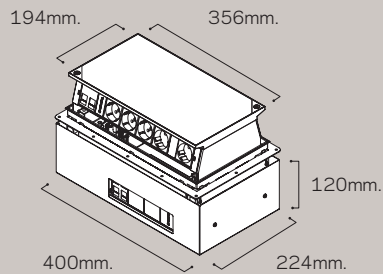
Bright start button.

Electrical supply through built-in rapid connector.

For table thicknesses of 25 to 40mm. For thicker tables, create a recess in the table.

Cover is 5mm thick.

TECHNISCHE MAßE TECHNICAL DRAWING AND LEVELS



TECHNISCHE SPEZIFIKATIONEN

- Nur ein einzelner Anschluss für Fahrwerk und Strommodule.
- Synchroner, bi-direktionaler Antriebsmotor.
- 230V / 50Hz.
- Kondensator mit 0,12 Mikrofarad / 400Vca
- Stromverbrauch 4W/VA.
- Einsetzbar bei Umgebungstemperaturen von -10° bis +55°C.
- Spritzwassergeschützte Antriebseinheit IP50.
- Minimale Inversionspause von 0,1s.
- Stop-Sicherheitsmechanismus gegen das Einklemmen von Fingern oder Gegenständen.
- Aktivierung des Fahrvorgangs durch leichten Druck auf den beleuchteten Schalter.

TECHNICAL CHARACTERISTICS

- Supply for lifting device through the same input as sockets.
- Synchronous bi-directional motor.
- Voltage 230v/50Hz.
- Condenser 0.12 microfarads/400Vca
- Absorbed power 4W/VA.
- Motor temperature limit -10°C +55°C.
- Motor protection IP50.
- Minimum inversion pause: 0,1s.
- Safe electronic closing system, with regulation of anti-trapping sensitivity.
- Activation by means of highly sensitive membrane button.
- Connector for activation by means of domotics.



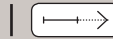
LUMEN

Mehr als nur Beleuchtung *More than just lighting*

WICHTIGE FAKTEN, DIE UNS UNTERSCHIEDEN / DETAILS THAT MAKE US DIFFERENT



Kompatibel mit Orgatech.
Compatible with Orgatech.



Sonderanfertigung möglich.
Custom manufacturing.

Der Grundgedanke von "LUMEN" ist die Kombination von modernen Beleuchtungselementen mit Strom- und Multimedia-modulen.

The principal characteristic of Lumen is the integration in one product, of the needs of lighting with those of electrical and multimedia connectivity.

Einfach zu Installieren

Vollständig integrierte interne Verkabelung, separat für die Module bzw. für die Beleuchtungseinheit.

Stromeingänge und Abgänge GST 18 kompatibel, problemlose Reiheninstallation möglich.

Geordnete Elektroinstallation

Unsere Kabelmanagementsysteme sind mit "LUMEN" voll kompatibel, sodass auch die Kabel der Endgeräte geordnet organisiert werden können.

Rapid installation

The wiring in Lumen lighting kits is fully internal, both in the lights themselves and the sockets.

Power input is through a rapid connector, which means the kits can be joined directly with no need for installation.

Ordered installation

Our cable organisation system can be adapted to all Lumen kits to keep cables of connected equipment tidy.

EINSATZBEREICHE

Bibliotheken.

Labortische.

Werkstätten.

Arbeitsschränke.

Küchen.

APPLICATIONS

Libraries.

Laboratory tables.

Workshop tables.

Distribution cupboards.

Kitchens.



LUMEN-Elemente in montiertem Zusammenschluss.
Joint Lumen Kits.



Einsatz in der Werkstatt.
Installed on desk.



LUMEN in Verbindung mit einer Gitterrinne.
Lumen installed on tray grid.

EIGENSCHAFTEN

FEATURES

Kombination von moderner Beleuchtung mit Strom-, Daten oder Multimediaanschlüssen.

Ein/Aus-Schalter.

Wandbefestigung möglich.

Befestigung an Gitterrinnen möglich.

Combination of lighting with, power data and multimedia sockets.

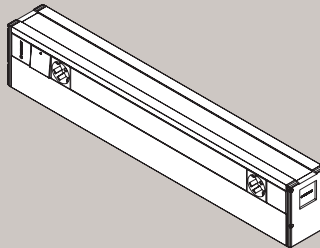
Lighting switch.

Fixing to wall.

Fixing to tray grid.

TECHNISCHE MAßE

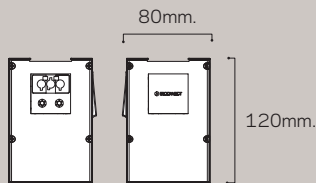
TECHNICAL DRAWING AND LEVELS



TECHNISCHE SPEZIFIKATIONEN

TECHNICAL CHARACTERISTICS

- Ausgeführt in Grau lackiertem Aluminium (RAL 9006).
- Stromeingang GST18 kompatibel.
- Zuführung der Daten- und Multimedialkabel seitlich oder rückseitig.
- Befestigung mittels unsichtbarer Verschraubung.
- Neonbeleuchtung 18W, 36W oder 58W.
- LED-Leuchtröhre auf Anfrage.
- Made of lacquered grey aluminium (RAL 9006).
- Power input via rapid connector.
- Data and multimedia input at back or on side.
- Fixed by means of internal screws.
- Fluorescent 18W, 36W, 58W tube turned on by electronic reactance.
- LED tube on request.



03

**STROM-MULTIMEDIA
KOMPONENTEN & KABEL /
ELECTRICAL-MULTIMEDIA
COMPONENTS & CABLES**

**PRODUKT
KONFIGURATION /
PRODUCT
CONFIGURATION
MODUL FÜR MODUL / MODULE BY MODULE**

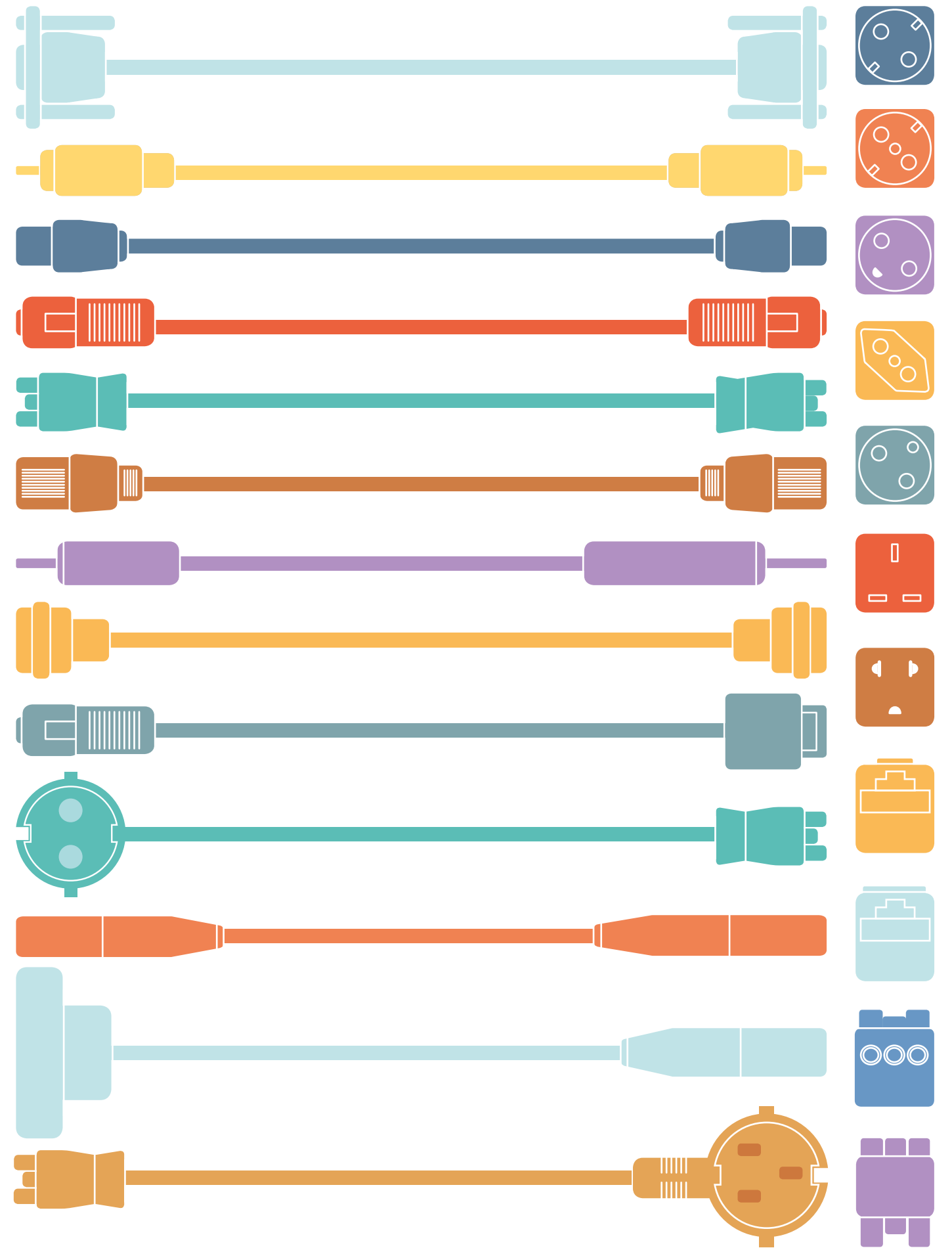

In Ergänzung zu den Standardartikeln des Kataloges, geben wir Ihnen hier Hilfestellung bei der Konfiguration der von Ihnen benötigten einzelnen Anschlussmodule.
In addition to the standard references, you can put together the electrical installation that meets your needs.

P. 78

**ZUBEHÖR/
COMPONENTS
STECKDOSEN / SOCKETS
USB LADEMODUL / USB CHARGER
MULTIMEDIAMODULE /
MULTIMEDIA ACCESSORIES
ZULEITUNGEN / ELECTRICAL CONNECTIONS**

Hier finden Sie eine Übersicht aller verfügbaren elektrischen Steckdosen, Multimodulmodule, Zubehör und aller verfügbaren Zuleitungen für Ihr Installationsprojekt.
We have an extensive catalogue of electrical sockets, multimedia/electrical accessories and cables to complete your electrical installation.

P. 81



MODUL FÜR MODUL/ MODULE BY MODULE

Elektrifizierung nach Maß *Made-to-measure electrification*

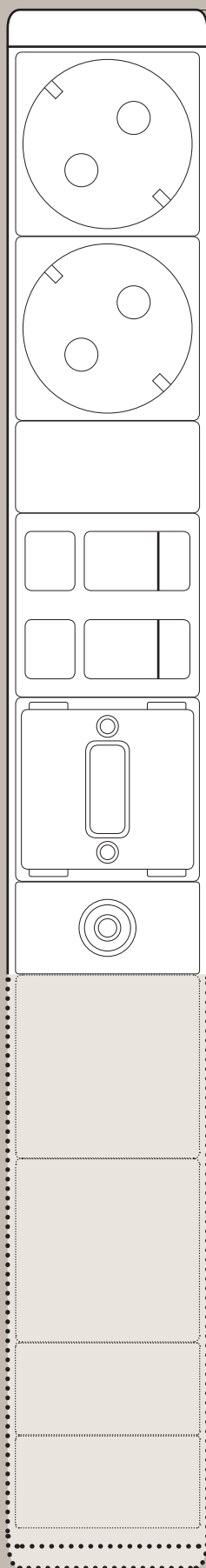
Unser modulares System ermöglicht das perfekte Design Ihrer elektrotechnischen Installation.

Our modular system makes it possible to design an electrical installation that perfectly meets your needs.

Wir konstruieren unsere elektrischen Installationen "Modul für Modul" in einer Schrittweite von 45mm. Sollten sie in unserem Katalog einmal vergeblich nach einer bestimmten Lösungskombination suchen, so sprechen Sie uns doch bitte an. Es gibt fast immer Möglichkeiten verschiedener Sonderausführungen und wir beraten Sie gerne.

We construct our electrical installations "module by module" in multiples of 45mm. If you cannot find a product that meets your needs in our catalogue references, we can design it specifically, with the necessary sockets, multimedia connectors and size.

MODUL FÜR MODUL / MODULE BY MODULE



ELEKTRISCHE KONFIGURATION ELECTRICAL CONFIGURATION

Wählen Sie Anzahl und Ausführung der von Ihnen gewünschten elektrischen Steckdosen und wir liefern diese konfektioniert und einsatzbereit.

Choose the quantity and model of sockets you need for your electrical installation and we will supply it completed and ready to connect.

KONFIGURIERBARE, NACHTRÄGLICH AUSTAUSCHBARE MULTIMEDIA-MODULE CONFIGURABLE AND INTERCHANGEABLE MULTIMEDIA



Unsere jederzeit zugänglichen stromlosen Modulbereiche ermöglichen Ihnen den nachträglichen Austausch bereits eingebauter Module und den Austausch von Blindplatten zur Ergänzung mit funktionalen Elementen.

Our modular system with direct access makes it possible to use our range of multimedia connectors to: fill in the "gaps", replace blind covers or already-mounted connectors.

FAST GRENZENLOSE ERWEITERUNG IN 45MM-SCHRITTWEITE. MULTIPLE OF 45MM TO GROW WITHOUT LIMITS



Falls unsere Standardartikel Ihren Anforderungen nicht genügen, können wir in 45mm-Schrittweite weiteren Platz für zusätzliche Anschlussbereiche schaffen.

If our catalogue references do not cover your needs, we can add 45mm modules to design an electrical installation of the required size.

STECKDOSEN / SOCKETS

Verschiedene Länder oder internationale Anwender? Kein Problem
Different countries or users? Not a problem

Unsere Produkte erhalten Sie in den verschiedenen Ausführungen internationaler Steckdosen, die den unterschiedlichen Länderstandards entsprechen.

Our products are available with the different existing sockets depending on the country of installation.

Design

Das technische Design unserer Steckdosen ermöglicht internationale Ausführungen bei identischer Größe und Preis für alle Varianten – so sind Sie weltweit immer gut aufgestellt!

Design

The design of our sockets makes it possible to maintain the dimensions and the cost of the electrification whatever the destination country.

Vollkommene Kompatibilität

Sie können auch durchaus Steckdosen unterschiedlicher Ländernormen innerhalb einer Trägertechnologie miteinander kombinieren.

Complete compatibility

In the same electrical installation, sockets from different countries can be included.

STECKDOSEN / SOCKETS

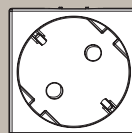
SCHUKO (TYP F)

SCHUKO
• 45x45mm

Kompatibel

Compatible

Austria, Bulgaria, Croatia, Egypt, Finland, Germany, Greece, Hungary, Indonesia, Iran, Korea, Luxembourg, Netherlands, Norway, Portugal, Romania, Russia, Serbia, Slovenia, Spain, Sweden, Turkey, Ukraine.



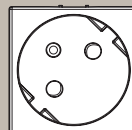
FRANZÖSISCH (TYP E)

FRENCH
• 45x45mm

Kompatibel

Compatible

Belgium, Cameroon, Congo, France, Mali, Morocco, Poland, Slovakia, Tunisia.



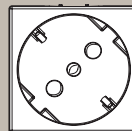
ITALIEN 10A (TYP L)

ITALIAN 10 A
• 45x45mm

Kompatibel

Compatible

Chile, Italy, Uruguay.



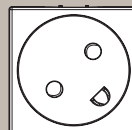
DÄNISCH (TYP K)

DANISH
• 45x45mm

Kompatibel

Compatible

Denmark.



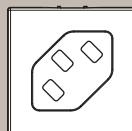
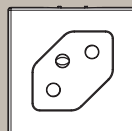
SCHWEIZERISCH 10A/16A

(TYP J)
SWISS 10A/16A
• 45x45mm

Kompatibel

Compatible

Switzerland.



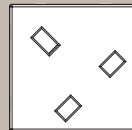
BRITISCH (TYP G)

BRITISH
• 45x45mm

Kompatibel

Compatible

Bahrain, Cyprus, Gambia, Ghana, Hong Kong, Ireland, Kenya, Kuwait, Malta, Nigeria, Oman, Qatar, Saudi Arabia, Singapore, Uganda, United Arab Emirates, UK.



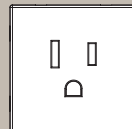
AMERIKANISCH (TYP B)

AMERICAN
• 45x45mm

Kompatibel

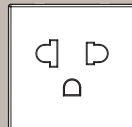
Compatible

Canada, Central America, Colombia, Ecuador, Jamaica, Japan, Peru, Taiwan, USA, Venezuela.



EURO-AMERIKANISCH

EURO AMERICAN
• 45x45mm



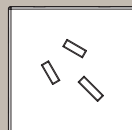
AUSTRALISCH (TYP I)

AUSTRALIAN
• 45x45mm

Kompatibel

Compatible

Argentina, Australia, China, New Zealand.



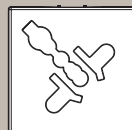
MULTISOCKET

MULTISOCKET
• 45x45mm

Kompatibel

Compatible

Amerikanisch (A, B), Australisch (I), Britisch (G), Französisch (E), Italien 10A/16A (L), Schuko (C, F), Schweizerisch 10A (J), Indisch 5A (D).



USB LADEMODUL / USB CHARGER

USB Lademodul für mobile Geräte *USB connectors for charging devices*

Erweitern Sie die Funktionalität Ihrer Anschlussfelder mit leistungsfähigen USB Lademodulen.

Add more functionality to your connectivity systems by using powerful USB charger modules.

Kompakte Abmessungen

Unsere USB Lademodule sind mit einem einzelnen (Typ A) oder mit zwei (Typ A+A oder Typ A+C) Anschlüssen erhältlich, jeweils als halbes Modul (45x22,5mm).

Kein separater Stromanschluss

Die USB Lademodule sind intern angeschlossen und benötigen daher keinen separaten Stromanschluss. Daher sind sie auch nicht nachträglich austauschbar.

Small size

Our USB charger modules are available with different configurations: simple USB type A, double USB type A or double USB type A+C. In all cases occupying only the half of a module (45x22,5mm).

Without external supply

The USB charger modules are directly connected to the internal power supply and therefore require no separate external input. Not replaceable with other multimedia connectors.

USB LADEMODUL / USB CHARGER

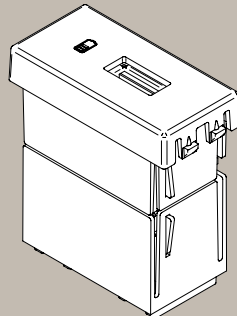
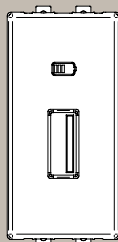
EINFACHES USB LADEMODUL TYP A SIMPLE USB CHARGING MODULE TYPE A

TECHNISCHE SPEZIFIKATIONEN

TECHNICAL CHARACTERISTICS

- Eingangsspannung: AC100-265V 50/60Hz.
- Leistung: 10W.
- Ausgangsspannung: DC 5V.
- Stromstärke: 2A.
- Konversionsrate: 78% Test AC 220V, 2A Stromstärke.
- Erhältlich in Grau (RAL 7016) oder Weiß (RAL 9010).

- Input: AC100-265V 50/60HZ.
- Power: 10W.
- Output Voltage: DC 5V.
- Output Current: 2A.
- Exchange Rate: 78% testing AC220V, 2A load.
- Available in grey (RAL 7016) or white (RAL 9010).



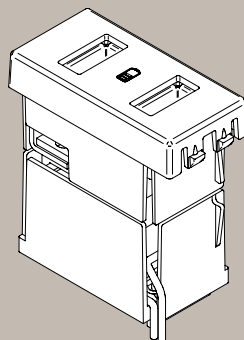
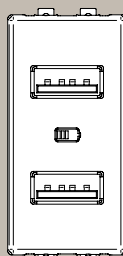
DUALES USB LADEMODUL TYP A DOUBLE USB CHARGING MODULE TYPE A

TECHNISCHE SPEZIFIKATIONEN

TECHNICAL CHARACTERISTICS

- Eingangsspannung: AC100-240V 50/60Hz.
- Leistung: 20W.
- Ausgangsspannung: DC 5V.
- Stromstärke: 2A/2A.
- Erhältlich in Grau (RAL 7016) oder Weiß (RAL 9010).

- Input: AC100-240V 50/60Hz.
- Power: 20W.
- Output Voltage: DC 5V.
- Output Current: 2A/2A.
- Available in grey (RAL 7016) or white (RAL 9010).



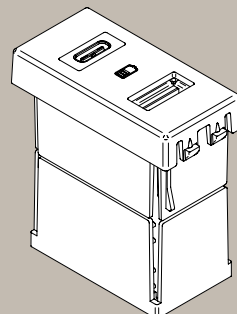
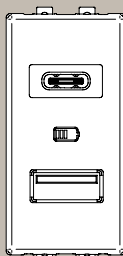
DUALES USB LADEMODUL TYP A+C DOUBLE USB CHARGING MODULE TYPE A+C

TECHNISCHE SPEZIFIKATIONEN

TECHNICAL CHARACTERISTICS

- Eingangsspannung: AC100-240V 50/60Hz.
- Leistung: 20W.
- Ausgangsspannung: DC 5V.
- Stromstärke: 1A/3A.
- Erhältlich in Grau (RAL 7016) oder Weiß (RAL 9010).

- Input: AC100-240V 50/60Hz.
- Power: 20W.
- Output Voltage: DC 5V.
- Output Current: 1A/3A.
- Available in grey (RAL 7016) or white (RAL 9010).



MULTIMEDIA ZUBEHÖR/ MULTIMEDIA ACCESSORIES

Kundenspezifische Kombination von Multimedia-Modulen

Customisation of multimedia connections

Unser modulares System bietet Ihnen maximale Flexibilität in der Kombination von nachträglich austauschbaren Multimedia-Modulen.

Maximum flexibility in the customisation of your installations with our modular system of interchangeable multimedia panels.

Schneller und einfacher Austausch

Auch ohne Fachkenntnisse der Elektrotechnik tauschen Sie nicht mehr benötigte Multimedia-Module schnell und einfach selber aus.

Fast and simple change

Flexibility to change the connections of the installation quickly and easily. The modules are replaced without the need for installations.

Erweiterungen sind möglich

Durch das Einfügen von Blindplatten können Sie später weitere Multimedia-Module ergänzen.

Made-to-measure installation

Our blind covers make it possible to initially leave the installation neutral, so the multimedia part can be completed in the future.

Multimedia-Anschlussleitungen

Wir führen ein breites Sortiment an Anschlussleitungen, um Ihre Installation funktionsfähig zu komplettieren.

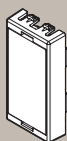
Multimedia cables

A wide range of multimedia cables to complete the installation.

MULTIMEDIA-MODULE / MULTIMEDIA MODULES

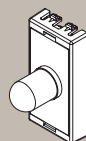
1/2 MODUL BLINDPLATTE 1/2 MODULE BLIND COVER

- Erhältlich in Weiß und Grau (Anthrazit).
- Available in white and grey (anthracite).



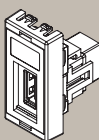
1/2 MODUL LICHTWELLENLEITER FC 1/2 MODULE OPTICAL FIBER FC

- Erhältlich in Weiß und Grau (Anthrazit).
- Available in white and grey (anthracite).



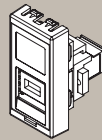
1/2 MODUL USB 2.0 A/A 1/2 MODULE USB 2.0 A/A

- Erhältlich in Weiß und Grau (Anthrazit).
- Available in white and grey (anthracite).



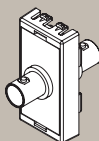
1/2 MODUL LICHTWELLENLEITER SC 1/2 MODULE OPTICAL FIBER SC

- Erhältlich in Weiß und Grau (Anthrazit).
- Available in white and grey (anthracite).



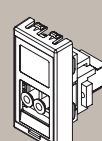
1/2 MODUL BNC 1/2 MODULE BNC

- Erhältlich in Weiß und Grau (Anthrazit).
- Available in white and grey (anthracite).



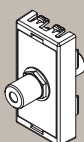
1/2 MODUL LICHTWELLENLEITER LC-DUPLEX 1/2 MODULE OPTICAL FIBER LC-DUPLEX

- Erhältlich in Weiß und Grau (Anthrazit).
- Available in white and grey (anthracite).



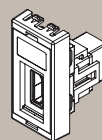
1/2 MODUL ANTENNE F 1/2 MODULE F

- Erhältlich in Weiß und Grau (Anthrazit).
- Available in white and grey (anthracite).



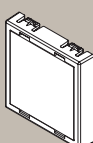
1/2 MODUL HDMI TYP A 1.4 1/2 MODULE HDMI TYPE A 1.4

- Erhältlich in Weiß und Grau (Anthrazit).
- Available in white and grey (anthracite).



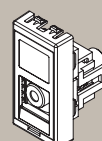
1 MODUL BLINDPLATTE 1 MODULE BLIND COVER

- Erhältlich in Weiß und Grau (Anthrazit).
- Available in white and grey (anthracite).



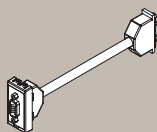
1/2 MODUL KLINKE 3,5MM 1/2 MODULE STEREO JACK 3,5MM

- Erhältlich in Weiß und Grau (Anthrazit).
- Available in white and grey (anthracite).



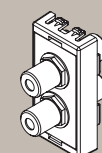
1/2 MODUL VGA 15 PIN 1/2 MODULE VGA 15 PINS

- Erhältlich in Weiß und Grau (Anthrazit).
- Available in white and grey (anthracite).



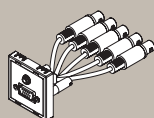
1/2 MODUL CINCH 1/2 MODULE RCA

- Erhältlich in Weiß und Grau (Anthrazit).
- Available in white and grey (anthracite).



1MODUL VGA /CINCH AUF 5- FACH BNC 1 MODULE VGA + STEREO JACK 3,5MM TO BNC

- Erhältlich in Weiß und Grau (Anthrazit).
- Available in white and grey (anthracite).

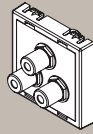


MULTIMEDIA-MODULE / MULTIMEDIA MODULES

1 MODUL CINCH 3-FACH

1 MODULE 3 RCA

- Erhältlich in Weiß und Grau (Anthrazit).
- Available in white and grey (anthracite).



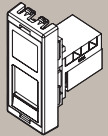
1/2 MODUL

1XRJ45

1/2 MODULE

1XRJ45

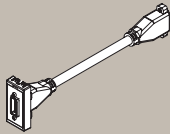
- Erhältlich in Weiß und Grau (Anthrazit).
- Als Keystone oder Infraplus System.
- Available in white and grey (anthracite).
- Available in Keystone or Infraplus system.



1/2 MODUL DISPLAYPORT

1/2 MODULE DISPLAYPORT

- Erhältlich in Weiß und Grau (Anthrazit).
- Available in white and grey (anthracite).

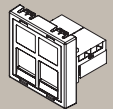


1 MODUL

2-FACH RJ45 MIT SCHRITTFELD

1 MODULE 2XRJ45

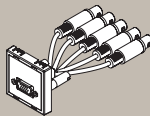
- Erhältlich in Weiß und Grau (Anthrazit).
- Als Keystone oder Infraplus System.
- Available in white and grey (anthracite).
- Available in Keystone or Infraplus system.



1 MODUL VGA AUF 5-FACH BNC

1 MODULE VGA TO BNC

- Erhältlich in Weiß und Grau (Anthrazit).
- Available in white and grey (anthracite).

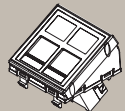


1 MODUL 2-FACH RJ45 MIT ABGESCHRÄGT

1 MODULE

2XRJ45 INCLINED

- Erhältlich in Weiß und Grau (Anthrazit).
- Als Keystone oder Infraplus System.
- Available in white and grey (anthracite).
- Available in Keystone or Infraplus system.



1 MODUL XLR 1 MODULE XLR

- Erhältlich in Weiß und Grau (Anthrazit).
- Available in white and grey (anthracite).

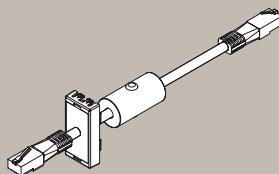


MULTIMEDIA-ANSCHLUSSLEITUNGEN / MULTIMEDIA CABLES

PATCHKABEL STECKER/STECKER, 3 M MIT GEGENGEWICHT

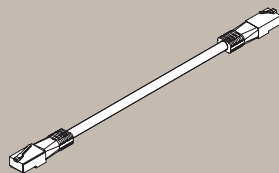
PATCH CABLE MALE/MALE
3M + COUNTERWEIGHT

- Erhältlich in Weiß und Schwarz.
- CAT5 oder CAT6.
- Available in white and black.
- Available CAT5E and CAT6.



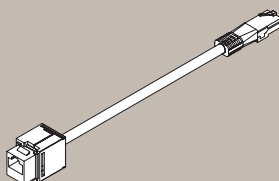
PATCHKABEL STECKER/STECKER PATCH CABLE MALE/MALE

- Längen 1m, 3m oder 5m.
- CAT5 oder CAT6.
- Available in 1m, 3m and 5m.
- Available CAT5E and CAT6.



PATCHKABEL BUCHSE/STECKER PATCH CABLE FEMALE/MALE

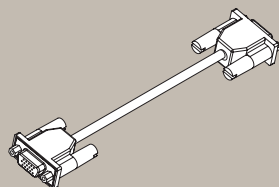
- Längen 1m, 3m oder 5m.
- CAT5 oder CAT6.
- Available in 1m, 3m and 5m.
- Available CAT5E and CAT6.



VGA KABEL STECKER/ STECKER 15PIN

VGA CABLE MALE/MALE 15 PINS

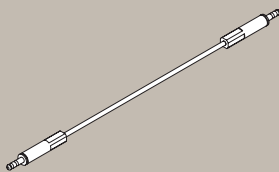
- Längen in 2m, 3m oder 5m.
- Available in 2m, 3m and 5m.



STEREO KABEL 3,5MM KLINKE STECKER/STECKER

STEREO CABLE
MALE/MALE JACK 3,5MM

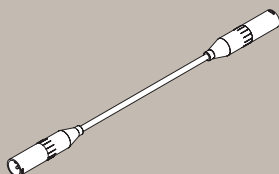
- Längen in 1m, 3m oder 5m.
- Available in 1m, 3m and 5m.



XLR KABEL, 3-POLIG STECKER/STECKER

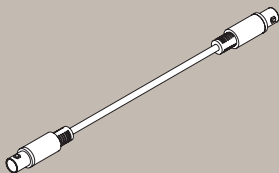
XLR 3 POLES CABLE MALE/MALE

- Längen in 3m oder 5m.
- Available in 3m and 5m.



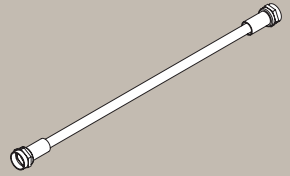
BNC KABEL STECKER/STECKER BNC CABLE MALE/MALE

- Längen in 1m, 3m oder 5m.
- Available in 1m, 3m and 5m.



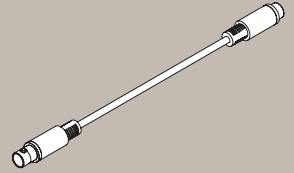
**ANTENNEN KABEL F
STECKER/STECKER**
F CABLE MALE/MALE

- Längen in 1m, 3m oder 5m.
- Available in 1m, 3m and 5m.



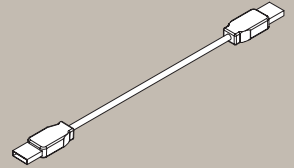
CINCH KABEL,STECKER/STECKER
RCA CABLE MALE/MALE

- Längen in 1m, 3m oder 5m.
- Available in 1m, 3m and 5m.



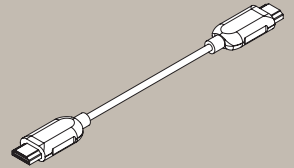
USB KABEL,STECKER/STECKER
USB 2.0 CABLE MALE/MALE

- Längen in 1m, 3m oder 5m.
- Available in 1m, 3m and 5m.



HDMI KABEL,STECKER/STECKER
HDMI CABLE MALE/MALE

- Längen in 1m, 3m oder 5m.
- Available in 1m, 3m and 5m.



ELEKTRISCHE VERBINDUNGEN / ELECTRICAL CONNECTIONS

Elektrische Verbindungen und Leitungen *Electrical connections and cables*

Unser breites Sortiment von Leitungen und Zubehör ermöglicht Ihnen eine einfache und schnelle Installation, dies sogar ohne die Hilfe einer Elektrofachkraft.

Our range of electrical cables and accessories make it possible to complete the entire installation quickly and simply, without expert technicians.

Schnelle und sichere Verbindung

GST 18 kompatible Stecker gewährleisten einen schnellen und sicheren Stromanschluss. Rote Steckdosen versorgen Ihre IT Anwendungen frei von Netzschwankungen, schützen daher zusätzlich vor unerwünschten Schäden an Endgeräten und vor Datenverlust.

Herstellung auf Maß

Wir bieten Ihnen maßgefertigte Leitungen, vorkonfektioniert nach Länge und Anschluss.

Verschiedene Länderstandards

Zur Komplettierung Ihrer Installation bieten wir Ihnen alle internationalen Kabel- und Steckeroptionen.

Fast and safe connection

We use rapid connector; this enables fast, safe connection to power the electrical installations. We use red connectors for the power supply of clean current circuits, which avoids errors due to their colour and shape.

Made to measure

For projects, we manufacture the electrical cables with made-to-measure lengths and terminations.

Different countries

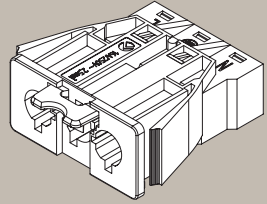
We have the appropriate electrical cables for each country, to complete the installation.

RAPID CONNECTOR / RAPID CONNECTOR

RAPID CONNECTOR KLEMMSTECKER

MALE BUILT-IN RAPID CONNECTOR

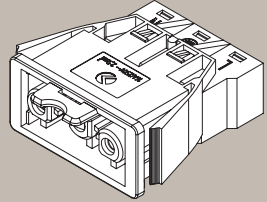
- Erhältlich in Schwarz oder Rot.
- Available in black and red.



RAPID CONNECTOR KLEMMBUCHSE

FEMALE BUILT-IN RAPID CONNECTOR

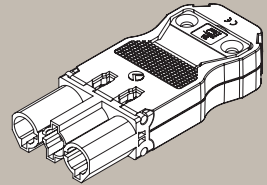
- Erhältlich in Schwarz oder Rot.
- Available in black and red.



RAPID CONNECTOR STECKER AIR

MALE AIR RAPID CONNECTOR

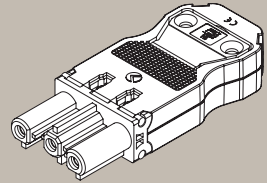
- Erhältlich in Schwarz oder Rot.
- Available in black and red.



RAPID CONNECTOR BUCHSE AIR

FEMALE AIR RAPID CONNECTOR

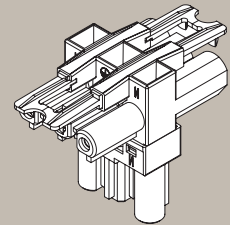
- Erhältlich in Schwarz oder Rot.
- Available in black and red.



RAPID CONNECTOR VERTEILER

RAPID CONNECTOR DISTRIBUTOR

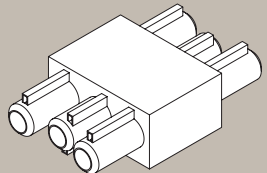
- Erhältlich in Schwarz oder Rot.
- Available in black and red.



RAPID CONNECTOR VERBINDUNGSKUPPLER

RAPID CONNECTOR INTERMEDIATE COUPLER

- Erhältlich in Schwarz oder Rot.
- Available in black and red.

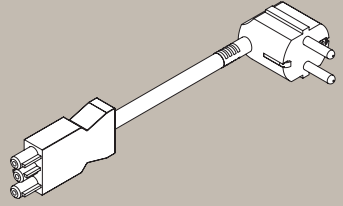


ELEKTRISCHE LEITUNGEN / ELECTRIC CABLES

RAPID CONNECTOR ANSCHLUSSLEITUNG STECKER SCHUKO / RAPID CONNECTOR 1,5MM² ODER 2,5MM²

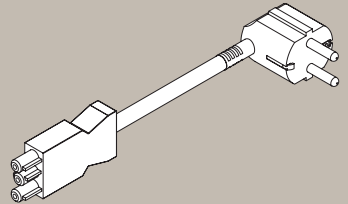
SCHUKO PLUG / RAPID CONNECTOR
1,5MM² OR 2,5MM² SECTION

- Erhältlich mit rapid connector in Schwarz oder Rot.
- Längen 2m oder 3m.
- Halogen-freie Ausführung.
- Available rapid connector black and red.
- Available in 2m and 3m.
- Available halogen-free.



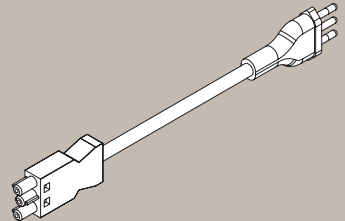
RAPID CONNECTOR ANSCHLUSSLEITUNG STECKER FRANKREICH / RAPID CONNECTOR 1,5MM² ODER 2,5MM² FRENCH PLUG / RAPID CONNECTOR 1,5MM² OR 2,5MM² SECTION

- Erhältlich mit rapid connector Schwarz oder Rot.
- Längen 2m oder 3m.
- Halogen-freie Ausführung.
- Available rapid connector black and red.
- Available in 2m and 3m.
- Available halogen-free.



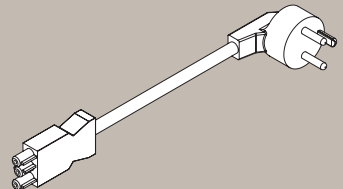
RAPID CONNECTOR ANSCHLUSSLEITUNG STECKER ITALIEN AUF RAPID CONNECTOR 1,5MM² ODER 2,5MM² ITALIAN PLUG / RAPID CONNECTOR 1,5MM² OR 2,5MM² SECTION

- Erhältlich mit rapid connector in Schwarz oder Rot.
- Längen 2m oder 3m.
- Halogen-freie Ausführung.
- Available rapid connector black and red.
- Available in 2m and 3m.
- Available halogen-free.



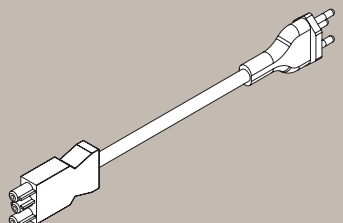
RAPID CONNECTOR ANSCHLUSSLEITUNG STECKER DÄNEMARK AUF RAPID CONNECTOR 1,5MM² ODER 2,5MM² DANISH PLUG / RAPID CONNECTOR 1,5MM² OR 2,5MM² SECTION

- Erhältlich mit rapid connector in Schwarz oder Rot.
- Längen 2m oder 3m.
- Halogen-freie Ausführung.
- Available rapid connector black and red.
- Available in 2m and 3m.
- Available halogen-free.



RAPID CONNECTOR ANSCHLUSSLEITUNG STECKER SCHWEIZ AUF RAPID CONNECTOR 1,5MM² ODER 2,5MM² SWISS PLUG / RAPID CONNECTOR 1,5MM² OR 2,5MM² SECTION

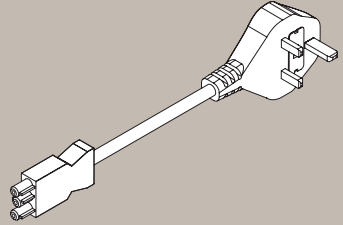
- Erhältlich mit rapid connector in Schwarz oder Rot.
- Längen 2m oder 3m.
- Halogen-freie Ausführung.
- Available rapid connector black and red.
- Available in 2m and 3m.
- Available halogen-free.



ELEKTRISCHE LEITUNGEN / ELECTRIC CABLES

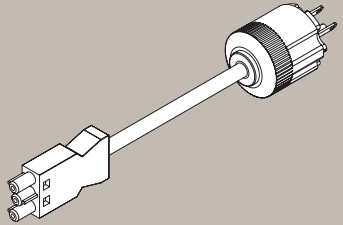
RAPID CONNECTOR ANSCHLUSSLEITUNG STECKER GROSSBRITANNIEN AUF RAPID CONNECTOR 1,5MM² ODER 2,5MM² BRITISH SOCKET / RAPID CONNECTOR 1,5MM² OR 2,5MM² SECTION

- Erhältlich mit rapid connector in Schwarz oder Rot.
- Längen 2m oder 3m.
- Halogen-freie Ausführung.
- Available rapid connector black and red.
- Available in 2m and 3m.
- Available halogen-free.



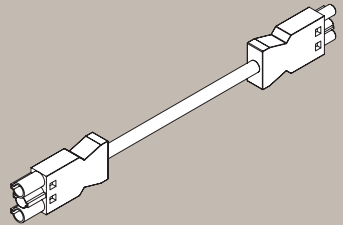
RAPID CONNECTOR ANSCHLUSSLEITUNG STECKER USA AUF RAPID CONNECTOR 1,5MM² AMERICAN SOCKET / RAPID CONNECTOR 1,5MM² SECTION

- Erhältlich mit rapid connector in Schwarz oder Rot.
- Längen 2m oder 3m.
- Halogen-freie Ausführung.
- Available rapid connector black and red.
- Available in 2m and 3m.
- Available halogen-free.



RAPID CONNECTOR ANSCHLUSSLEITUNG STECKER AUF BUCHSE 1,5MM² ODER 2,5MM² RAPID CONNECTOR FEMALE / RAPID CON- NECTOR MALE 1,5MM² OR 2,5MM² SECTION

- Erhältlich mit rapid connector in Schwarz oder Rot.
- Längen 1m, 2m oder 3m.
- Halogen-freie Ausführung.
- Available rapid connector black and red.
- Available in 2m and 3m.
- Available halogen-free.



04

ORGATECH

(TECHNISCHES KABELMANAGEMENT /
TECHNICAL CABLE ORGANISATION)

VERTEBRA

VERTEBRA / VERTEBRA

BODENBEFESTIGUNG / GROUND SUPPORT

DERIVATOR / DERIVATOR

BEFESTIGUNGSCLIP / FIXING

ADAPTER / ADAPTERS

KABELFÜHRUNG / CABLE GUIDE CLIP

Ein System für die geordnete Führung von Leitungen durch definierte und abnehmbare Ringe, die einzeln steckbar sind.

Cable guide made of articulated and detachable rings that can be easily added or removed, so that any length desired.

P.101

ORGANISATOR

EINFACH-ORGANISATOR / SIMPLE ORGANIZER

ZWEIFACH-ORGANISATOR / DOUBLE ORGANIZER

EINBAU-ORGANISATOR / BUILT ORGANIZER

STAND-ORGANISATOR / RACEWAYS COLUMNS

Für das Führen, Verbergen und Verteilen von Leitungen in oder am Mobiliar.

Storing, concealing and distributing the cables installed in any type of furniture.

P.103



ORGA / TECH

Technisches Kabelmanagement *Technical cable organisation*

Ein komplettes System unter Verwendung verschiedener Elemente mit der Aufgabe, alle Strom-, Daten- und Multimedia-kabel zu ordnen und zu verbergen, die an einem Arbeitsplatz benötigt werden.

A system, which combines different elements and thereby arranges and conceals all the electrical, data and multimedia cables to be found in a work station.

Einfache Installation

Alle Elemente können mit einem Klick verbunden werden. Anschließend können sie am Mobiliar mit Schrauben befestigt oder verklebt werden.

Jederzeit zugänglich

Während der Benutzung des Arbeitsplatzes bleiben alle Leitungen zugänglich; es können neue hinzugefügt oder alte entfernt werden, ohne die Installation selbst entfernen zu müssen.

Kompatibel

Mithilfe eines Clips ist das System nahtlos anschließbar an alle Produkte von IB Connect oder auch an Produkte vieler anderer Hersteller.

Easy installation

All the elements join together with a simple click. They can be fixed to furniture with screws.

Open free

Once the system has been installed, you can add or remove cables with no need to dismantle any element of the installation.

Compatible

Directly adaptable to the IB Connect range of products with a coupling part.

Can be combined with all electrification elements on the market.

EINSATZBEREICHE

Neueinrichtungen.

Optimierung bestehender Büros.

Labortische.

Serverräume.

Wohnmobiliar.

APPLICATIONS

New office furniture.

Arranging existing installations.

Laboratory tables.

Computer rack cupboards.

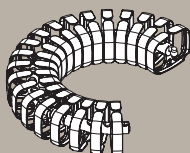
Household furniture.

KOMBINIERBARE ELEMENTE**COMBINABLE COMPONENTS****VERTEBRA**

VERTEBRA

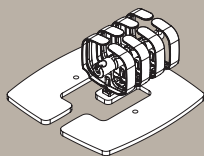
Vertebra

Vertebra



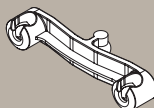
Bodenbefestigung

Ground support



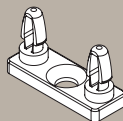
Derivator

Derivator



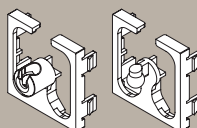
Befestigungsclip

Fixing



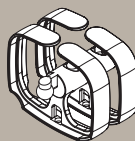
Adapter

Adapters



Kabelführung

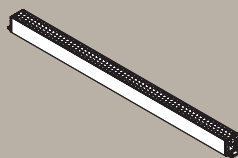
Cable guide clip

**ORGANISATOR**

ORGANIZER

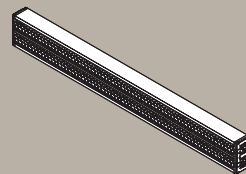
Einfach-Organisator

Simple Organizer



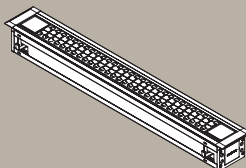
Zweifach-Organisator

Double Organizer



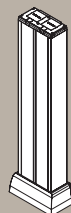
Einbau-Organisator

Built in Organizer



Stand-Organisator

Raceways Columns

Columna
ColumnaMini Columna
Mini Columna

VERTE/ BRA

Ein System für die geordnete Führung von Leitungen durch definierte und abnehmbare Ringe, die einzeln steckbar sind. Daher ist eine Erweiterung oder Reduzierung jederzeit möglich, was die passgenaue Längenkonfektion der Ringketten ermöglicht.

Cable guide made of articulated and detachable rings that can be easily added or removed, so that any length desired can be obtained.

Einfache Installation

Die Herstellung aus Polycarbonat in Transparent, Grau (RAL 7016) oder in Weiß (RAL 9010) gewährleistet auf einfachste Art und Weise höchste Flexibilität in der Verbringung aller Leitungstypen.

Die einzelnen Ringglieder der Ketten verbinden sich mittels einzelner Kugelgelenke, die eine definierte Kabelführung auf und an allen Flächen ermöglicht.

Easy installation

Made of polycarbonate finished in ice white, gray (RAL 7016) or white (RAL 9010), which gives it great flexibility to house all kinds of cables very quickly.

The rings are joined together by a ball joint, providing articulated movement on all planes.

TECHNISCHE SPEZIFIKATIONEN

TECHNICAL CHARACTERISTICS

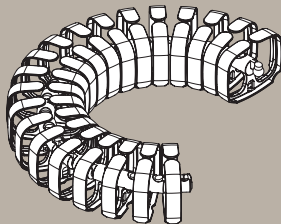
- Verteilerelemente können an beliebiger Stelle eingefügt werden, damit Mehrfacharbeitsplätze versorgt werden können.
- Passend für bis zu 8 Leitungen von je 9,5mm Kabeldurchmesser.
- Sauber artikulierte Kabelführung auf und an allen Flächen.
- Ein- oder Austritt der Leitungen an beliebiger Stelle möglich.
- Possibility of adding a diverter at any point of the vertebra, ideal for distributing cables to multiple work stations.
- Can organise up to 8 cables with a diameter of 9,5mm.
- Articulated movement on all planes.
- Cable input or output between the rings of the vertebra.

ZUBEHÖR / ACCESSORIES

VERTEBRA

VERTEBRA

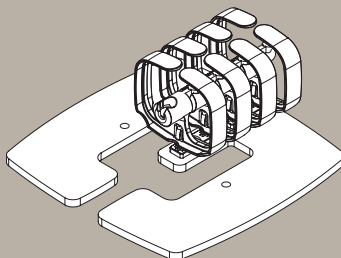
- Ausführung in Transparent, Grau (RAL 7016) oder in Weiß (RAL 9010).
- Finish in ice white, gray (RAL 7016) or white (RAL 9010).



BODENBEFESTIGUNG

GROUND SUPPORT

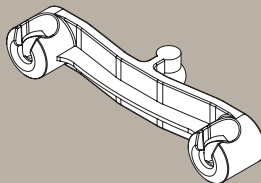
- Ausführung in Stahl, Schwarz (RAL 9017).
- Verschraubbar.
- Base made of black steel (RAL 9017).
- Can be fixed with screws.



DERIVATOR

DERIVATOR

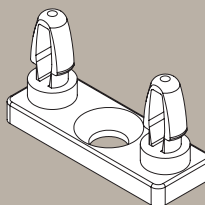
- Verdopplung auf zwei Kettenbahnen.
- Vertebra can be converted into two.



BEFESTIGUNGSLIP

FIXING

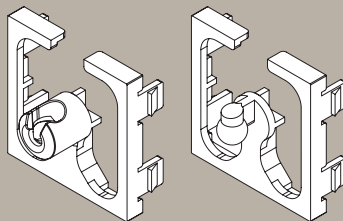
- Clip zur Befestigung der Kettenbahnen auf Flächen.
- Piece for fixing the electrified element, plug or socket to the table.



ADAPTER

ADAPTERS

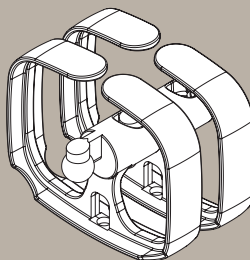
- Passelement zur Fixierung an Stecker oder Steckdose.
- Piece to adjust vertebra to electrified element, plug or socket as required.



KABELFÜHRUNG

CABLE GUIDE CLIP

- Doppelring zur Justierung der Kabelführung.
- Auf Flächen verschraubbar.
- Set of two rings to hold cables on a surface.
- Fixed to the table with screws.

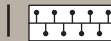


ORGANISATOR

WICHTIGE FAKTEN, DIE UNS UNTERSCHIEDEN / DETAILS THAT MAKE US DIFFERENT

WHITE

Erhältlich in Weiß.
Available in white.



Kompatibel mit Orgatech.
Compatible with Orgatech.



Sonderanfertigung möglich.
Custom manufacturing.

Dieses neuartige Konzept ist die innovative Lösung für das Führen, Verbergen und Verteilen von Leitungen in oder am Mobiliar.

This new concept of organisation is an innovative solution for storing, concealing and distributing the cables installed in any type of furniture.

Flexible Membran

Das Profil enthält auf gesamter Länge eine flexible Membran, die gleich zwei Funktionen erfüllt. Zum einen werden Leitungen innerhalb des Profils mit einem einfachen Handgriff verstaut, zum anderen dient das System der Kabelführung sowie dem geordneten Übergang bis hin zum Anwendungsbereich des Arbeitsplatzes.

Geordneter Input

Der Kupplungsclip dient der Befestigung des Systems, gleichzeitig lässt er sich aber auch auf den Organisator adaptieren. Hierdurch wird ein technisch und optisch sauberer Übergang der Leitungen innerhalb verschiedener Systemelemente erreicht.

Flexible membrane

Profile provided with a flexible membrane throughout its length, which fulfils two functions; it retains all the cables stored in the profile, and distributes and fixes the cables coming out of the connected equipment.

Guided input

The coupling to fix the vertebra is incorporated into the ends of the organiser, allowing cables to enter in a guided and organised fashion.

EIGENSCHAFTEN**FEATURES**

Distribution und Aufbewahrung von Überschusskabel.

Ordnet die Kabelführung eines jeden Arbeitsplatzes, auch nachträglich.

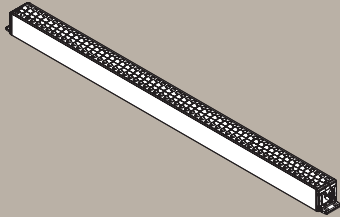
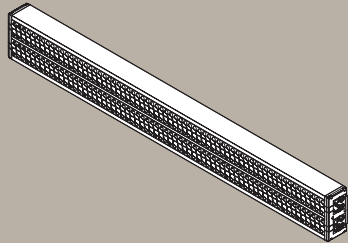
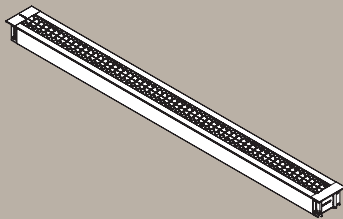
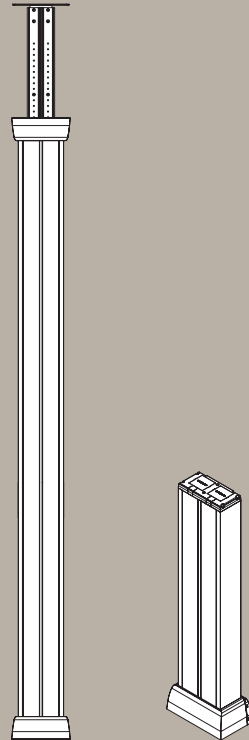
Storing and distributing loose cables on any table.

Turns into a clean and tidy cable guide tray on any table that does not originally have one.

TECHNISCHE SPEZIFIKATION**TECHNICAL CHARACTERISTICS**

- Ausgeführt in lackiertem Aluminium.
- Membran aus flexiblem Polypropylen.
- Verschraubbar.

- Made of aluminium.
- Membrane organizer made of polypropylene.
- Fixed by means of screws.

ELEMENTE / COMPONENTS**EINFACH-ORGANISATOR****SIMPLE ORGANIZER****ZWEIFACH-ORGANISATOR****DOUBLE ORGANIZER****EINBAU-ORGANISATOR****BUILT IN ORGANIZER****STAND-ORGANISATOR****RACEWAY COLUMNS**

Column
Columnna

Mini Columnna
Mini Columnna



IBConnect + Info

Gerne stehen wir Ihnen für weitere Informationen zur Verfügung. Eine umfassende Übersicht aller Produkte und der zugehörigen Bestellnummern gibt es als Download auf unserer Internetseite www.ib-connect.com. Alternativ setzen Sie sich bitte mit uns bzw. der zuständigen Vertretung Ihres jeweiligen Landes in Verbindung.

To get informed about all our item codes relating to our product portfolio shown in this catalogue, please visit our website www.ib-connect.com or ask us directly the document "Price list".

Sie sind uns jederzeit willkommen und wir freuen uns sehr darauf, Ihre Produkt- und Projektanfragen mit Ihnen zu besprechen und Lösungsvorschläge für Sie zu erarbeiten.

Auch nehmen wir gerne Ihre Anfragen zu einer internationalen Zusammenarbeit entgegen.

Wir hoffen zudem, dass dieser Katalog Ihnen einen guten Überblick über unser Sortiment ermöglicht und Ihnen eine informative Hilfestellung bei der erfolgreichen Umsetzung Ihrer Projekte bietet.

IB Connect ist ein zertifiziertes Unternehmen mit den Qualitätsstandards der DIN ISO 9001 sowie einer umweltbewussten Produktion und Arbeitsweise nach DIN ISO 14001. Alle unsere Produkte entsprechen zudem den Anforderungen des UNE-EN 50085 Standards.

We would be delighted to discuss with you any proposal for working together, technical solution or request for information.

We hope this catalogue has been of help and serves to improve your projects and services.

IBConnect is certified in accordance with the ISO 9001 quality standard and the ISO 14001 environmental standard. Our products comply with the UNE-EN 50085 standard.



IBConnect - Zentrale Headquarters
P. El Escopar, 5
31350 Peralta. Navarra
SPAIN

T. +34 948 753 282
export@ib-connect.com

www.ib-connect.com



V.04

IBConnect Deutschland GmbH
Germany

T. +49 (0) 2357 1726 200
F. +49 (0) 2357 1726 210

Kontakt
deutschland@ib-connect.com

www.ib-connect.com

FOLLOW US

